



TECNOLOGIA A SERVIÇO DA  
MOBILIDADE URBANA



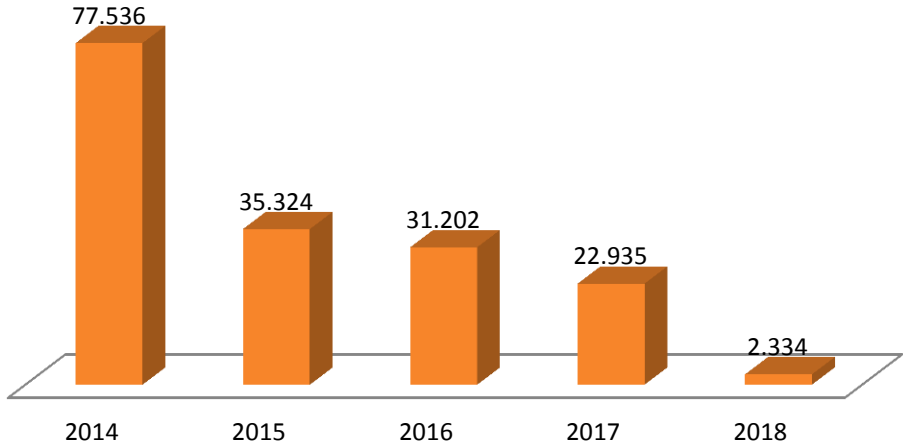


# RELATÓRIO DE UTILIZAÇÃO JANEIRO/2018

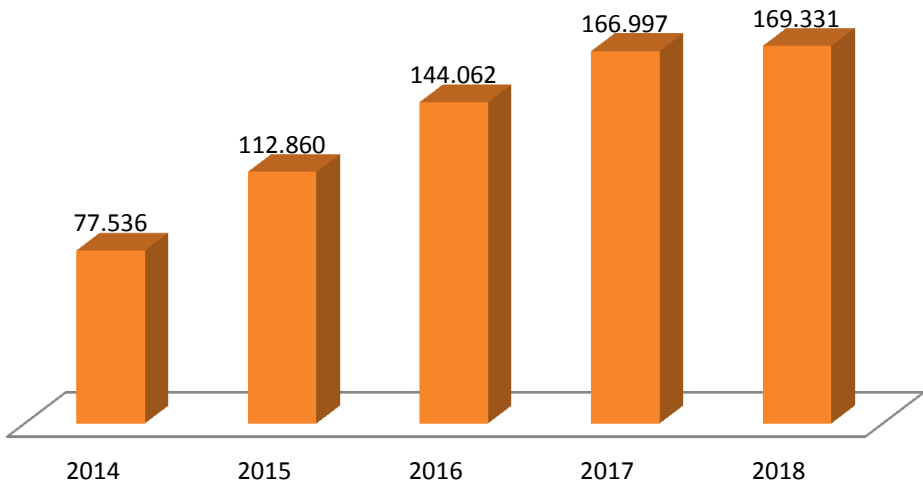
# CADASTROS – COMPARATIVO ANUAL



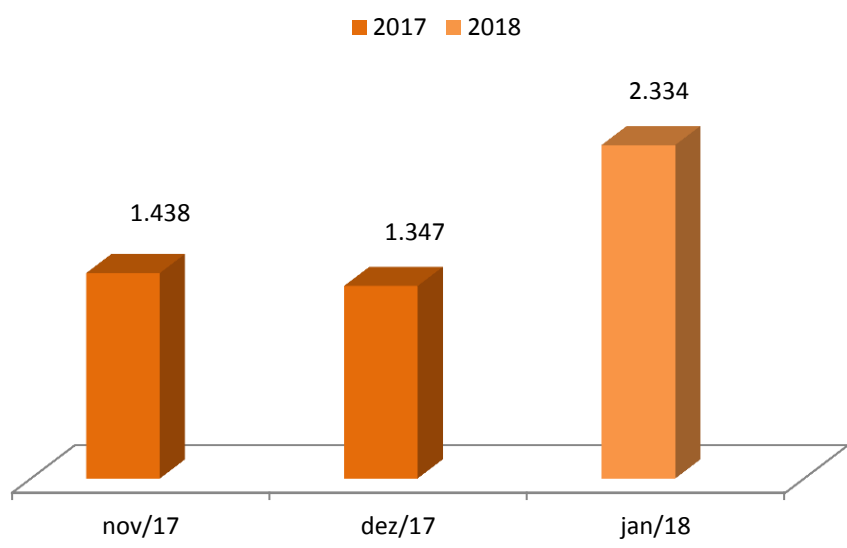
### Comparativo Anual



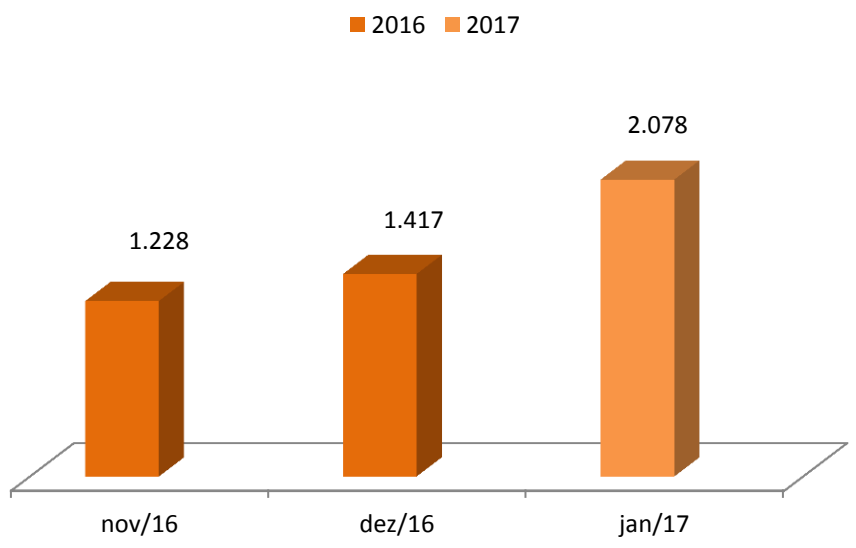
### Crescimento Consolidado



# CADASTROS – COMPARATIVO MENSAL



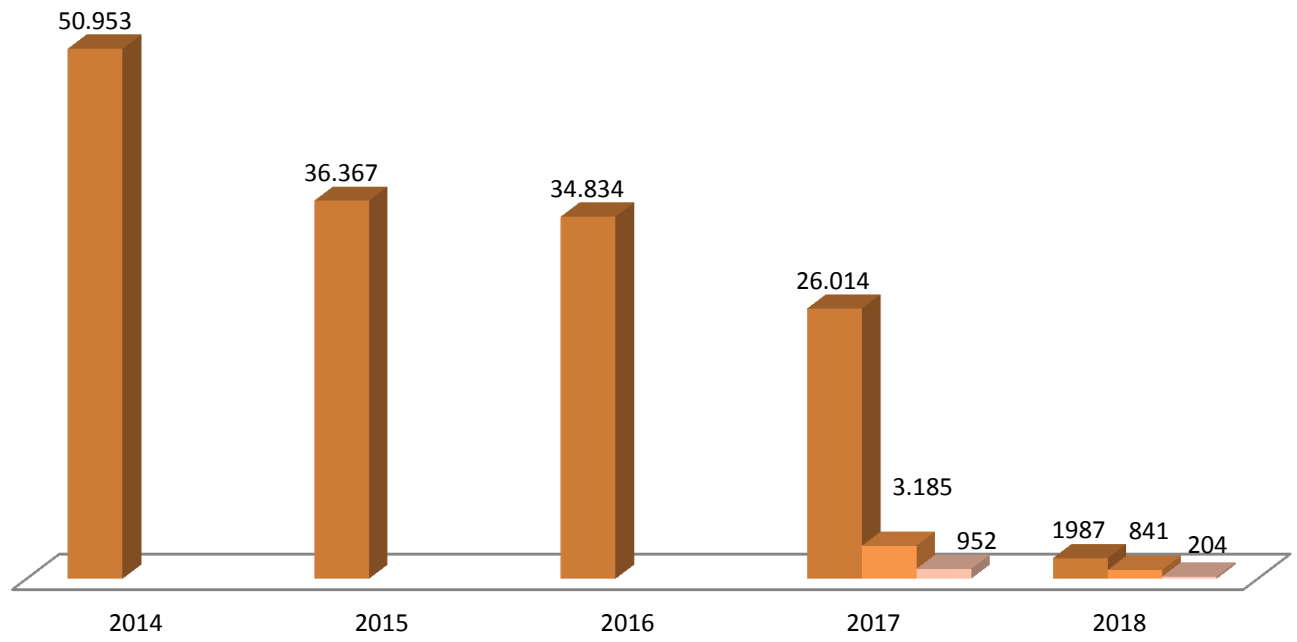
*Comparativo mesmo período do ano anterior*



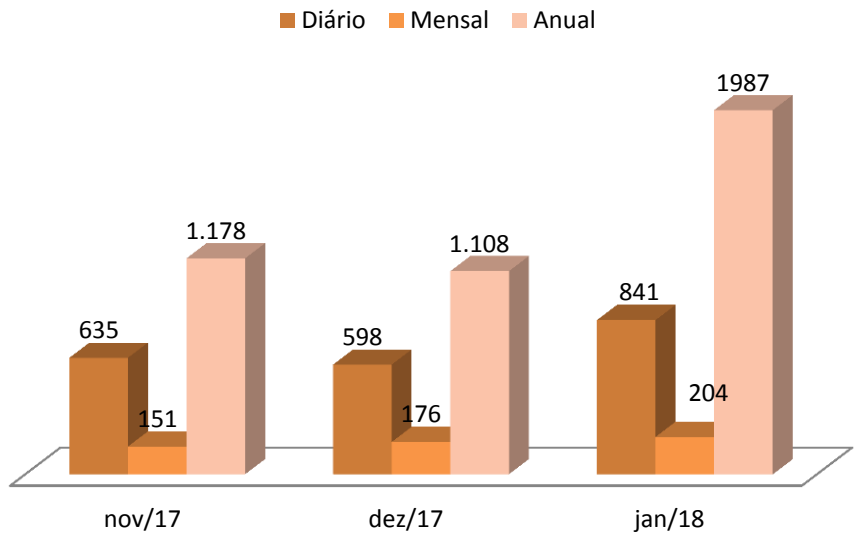
# ATIVAÇÃO DE PASSES - COMPARATIVO ANUAL



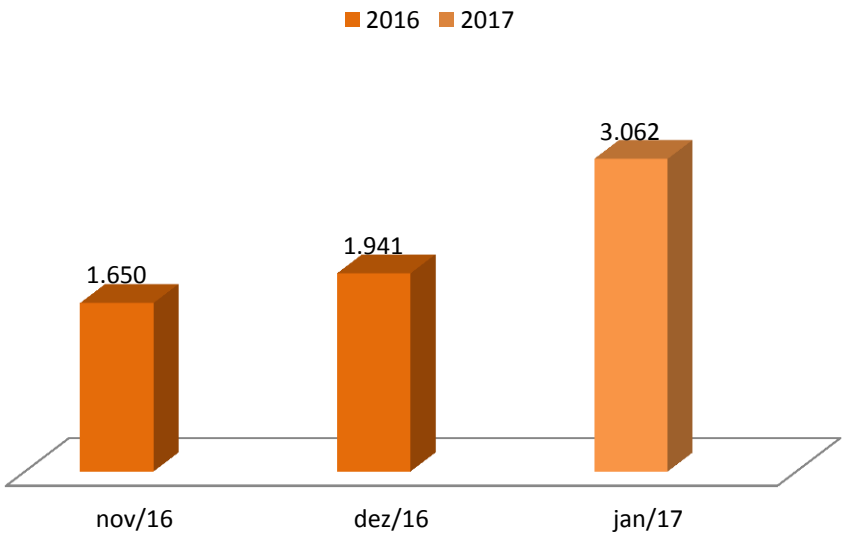
■ Anual ■ Diário ■ Mensal



# ATIVAÇÃO DE PASSES – COMPARATIVO MENSAL



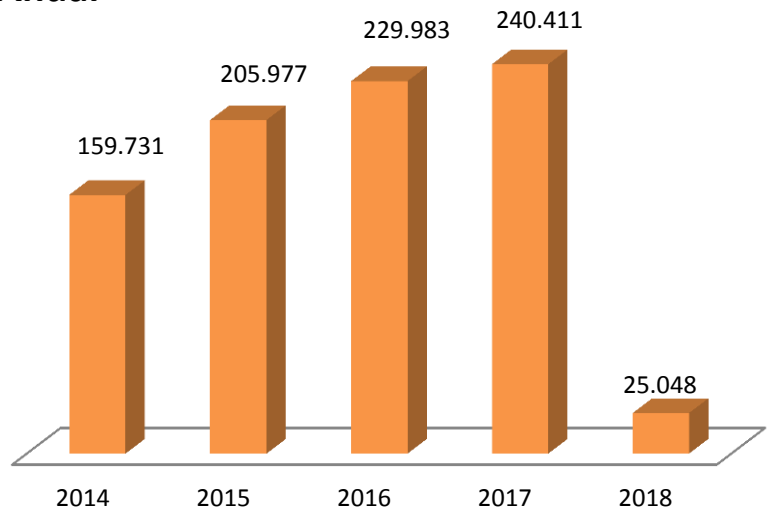
*Comparativo mesmo período do ano anterior*



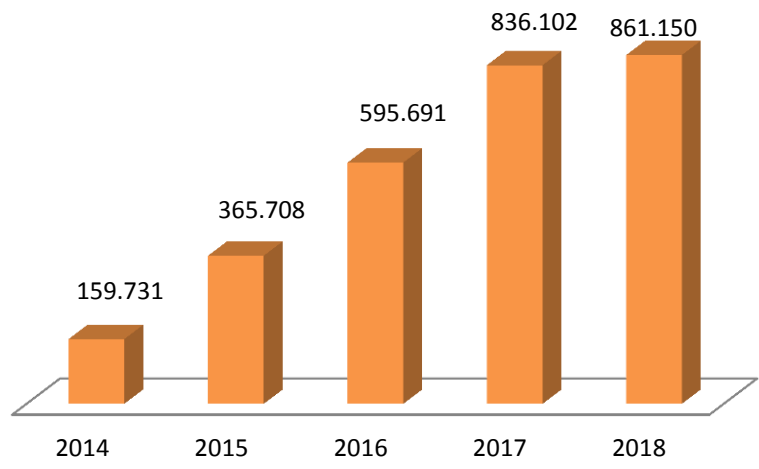
# VIAGENS – COMPARATIVO ANUAL



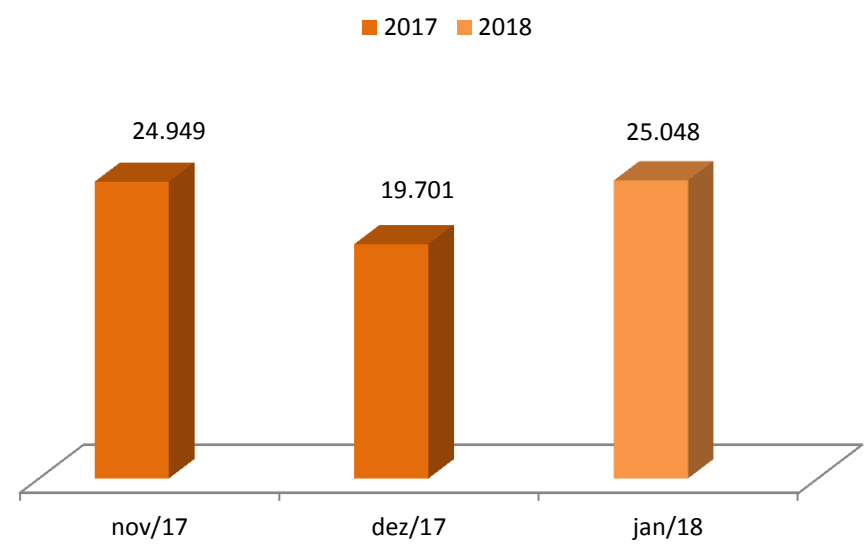
## Comparativo Anual



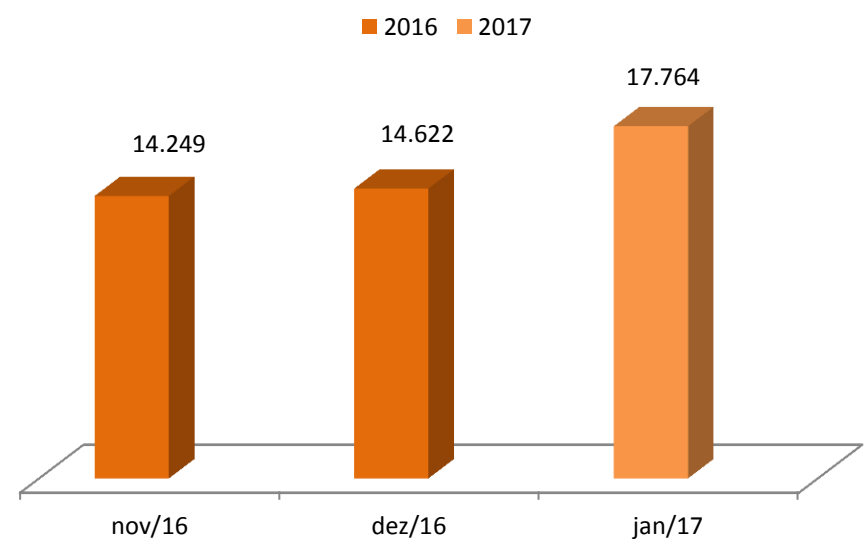
## Crescimento Consolidado



# VIAGENS – COMPARATIVO MENSAL



*Comparativo mesmo período do ano anterior*





# VIAGENS - CARACTERÍSTICAS



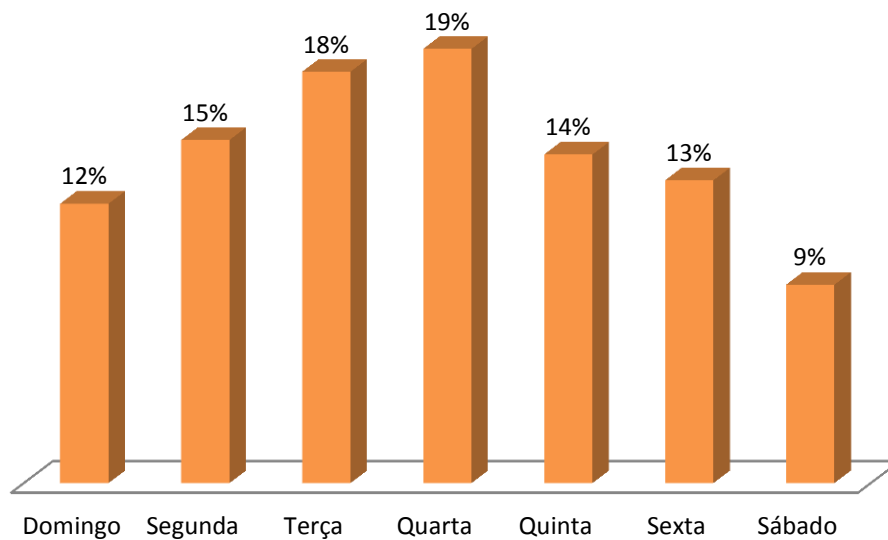
Mês de janeiro/18

## Horário de Retirada

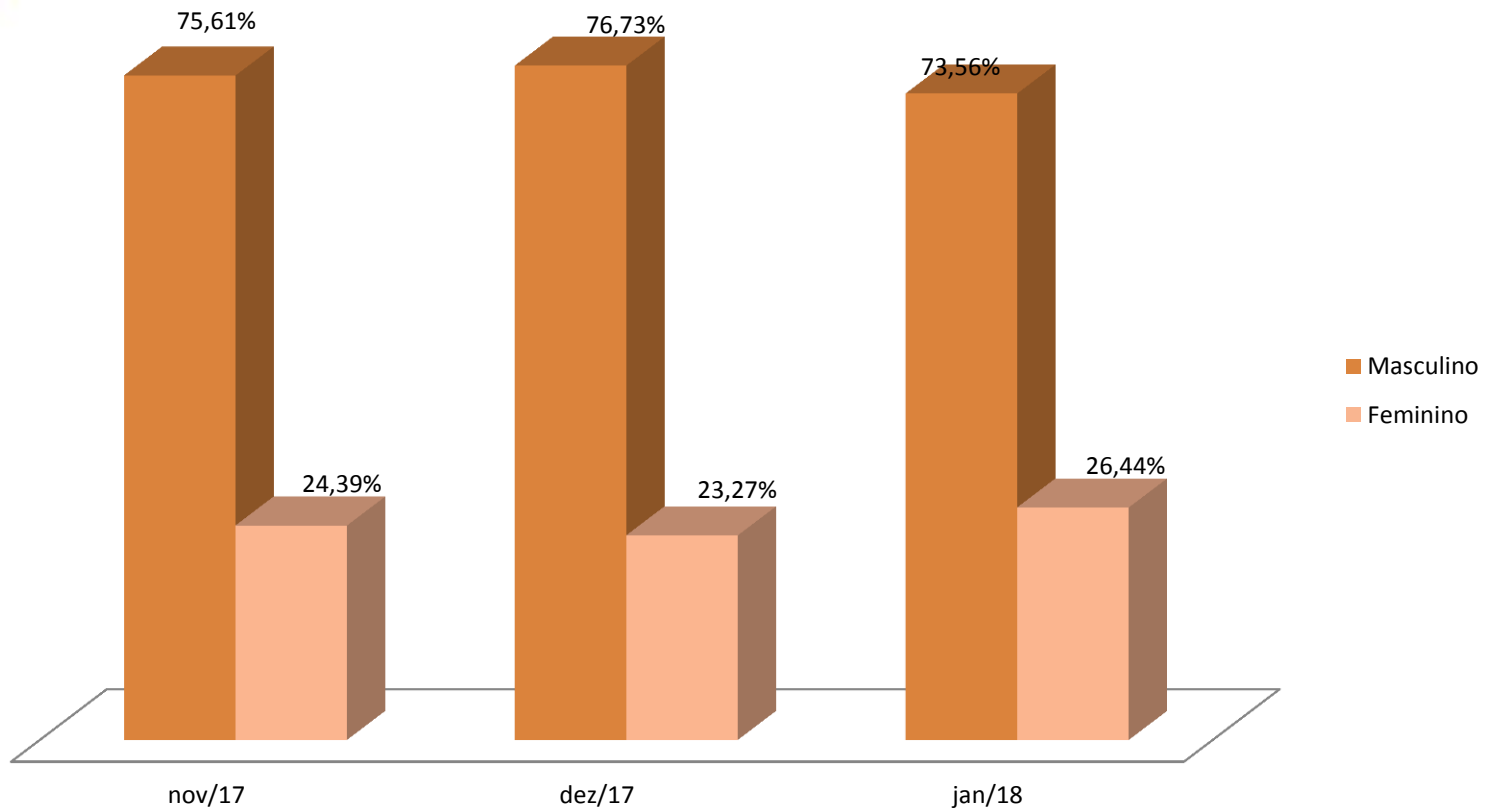
Horário	% Devolução
6h-8h	12,96%
8h-10h	9,74%
10h-12h	14,38%
12h-14h	13,43%
14h-16h	12,68%
16h-18h	19,98%
18h-20h	12,08%
20h-22h	4,76%

1º	15 - Brasil 21	10,09%
2º	6 - Rodoviária	6,38%
3º	11 - Rodoviária 2	5,75%

## Retirada por dias da semana



## SEXO DOS USUÁRIOS



# TOP 10 - TRAJETOS COM MAIORES UTILIZAÇÕES



Referência 3 últimos meses

dez/17			
	%	Origem	Destino
1º	4,61%	15 - Brasil 21	15 - Brasil 21
2º	2,25%	41 - Instituto de Artes	45 - Centro Olímpico
3º	1,46%	45 - Centro Olímpico	41 - Instituto de Artes
4º	1,41%	44 - ICC Sul	45 - Centro Olímpico
5º	1,34%	45 - Centro Olímpico	44 - ICC Sul
6º	1,26%	26 - Ministério da Saude	11 - Rodoviária 2
7º	1,05%	10 - Ministério dos Transportes	6 - Rodoviária
8º	0,93%	39 - CLN 406	41 - Instituto de Artes
9º	0,91%	39 - CLN 406	39 - CLN 406
10º	0,88%	8 - Ministério da Defesa	6 - Rodoviária

nov/17			
	%	Origem	Destino
1º	4,62%	15 - Brasil 21	15 - Brasil 21
2º	2,46%	41 - Instituto de Artes	45 - Centro Olímpico
3º	1,88%	44 - ICC Sul	45 - Centro Olímpico
4º	1,83%	45 - Centro Olímpico	44 - ICC Sul
5º	1,80%	45 - Centro Olímpico	41 - Instituto de Artes
6º	1,49%	41 - Instituto de Artes	41 - Instituto de Artes
7º	1,42%	39 - CLN 406	41 - Instituto de Artes
8º	1,23%	39 - CLN 406	39 - CLN 406
9º	1,18%	26 - Ministério da Saude	11 - Rodoviária 2
10º	1,14%	41 - Instituto de Artes	39 - CLN 406

jan/18			
	%	Origem	Destino
1º	6,84%	15 - Brasil 21	15 - Brasil 21
2º	2,15%	41 - Instituto de Artes	45 - Centro Olímpico
3º	1,59%	45 - Centro Olímpico	41 - Instituto de Artes
4º	1,23%	44 - ICC Sul	45 - Centro Olímpico
5º	1,14%	45 - Centro Olímpico	44 - ICC Sul
6º	1,12%	39 - CLN 406	39 - CLN 406
7º	0,98%	26 - Ministério da Saude	11 - Rodoviária 2
8º	0,96%	39 - CLN 406	41 - Instituto de Artes
9º	0,93%	31 - EQS 204/205	31 - EQS 204/205
10º	0,86%	10 - Ministério dos Transportes	6 - Rodoviária

- Trajetos que saíram da classificação.
- Trajetos que se mantiveram dentro dos 3 mais utilizados
- Trajetos que se mantiveram na mesma posição de utilização
- Novos trajetos

# TOP 10 – RETIRADAS



Referência 3 últimos meses

RETIRADAS						
	nov/17		dez/17		jan/18	
	Estação	%	Estação	%	Estação	%
1º	Instituto de Artes	10,52%	Brasil 21	6,38%	Brasil 21	9,28%
2º	Rodoviária	6,96%	Rodoviária	6,11%	Rodoviária 2	5,68%
3º	Centro Olímpico	6,88%	Rodoviária 2	5,83%	Rodoviária	5,68%
4º	Rodoviária 2	6,71%	Instituto de Artes	4,75%	Instituto de Artes	5,43%
5º	ICC Sul	6,70%	CLN 406	4,48%	CLN 406	5,34%
6º	Brasil 21	6,56%	Centro Olímpico	4,30%	Centro Olímpico	4,25%
7º	CLN 406	6,39%	Rodoviária 3	3,77%	Rodoviária 3	3,69%
8º	Rodoviária 3	4,53%	Ministério da Saude	3,06%	ICC Sul	3,32%
9º	PAT	4,27%	Ministério dos Transportes	2,77%	Ministério da Saude	3,12%
10º	Ministério da Saude	3,46%	ICC Sul	2,74%	Ministério dos Transportes	2,93%

- Trajetos que saíram da classificação.
- Trajetos que se mantiveram dentro dos 3 mais utilizados
- Trajetos que se mantiveram na mesma posição de utilização
- Novos trajetos

# TOP 10 – DEVOLUÇÕES



Referência 3 últimos meses

DEVOLUÇÕES						
	nov/17		dez/17		jan/18	
	Estação	%	Estação	%	Estação	%
1º	Instituto de Artes	10,71%	Rodoviária	7,46%	Brasil 21	8,44%
2º	Centro Olímpico	9,30%	Rodoviária 2	7,26%	Rodoviária 2	6,83%
3º	Rodoviária	8,36%	Brasil 21	6,31%	Rodoviária	6,81%
4º	Rodoviária 2	8,32%	Centro Olímpico	5,60%	CLN 406	5,71%
5º	ICC Sul	7,69%	Instituto de Artes	4,97%	Instituto de Artes	5,52%
6º	CLN 406	6,58%	Rodoviária 3	4,50%	Centro Olímpico	5,42%
7º	Brasil 21	6,54%	CLN 406	4,48%	Rodoviária 3	4,27%
8º	PAT	4,91%	ICC Sul	3,17%	ICC Sul	3,71%
9º	Rodoviária 3	4,91%	Ministério da Saude	2,76%	Ministério da Saude	2,91%
10º	Biblioteca Central	3,34%	Ministério dos Transportes	2,66%	Ministério dos Transportes	2,83%

- Trajetos que saíram da classificação.
- Trajetos que se mantiveram dentro dos 3 mais utilizados
- Trajetos que se mantiveram na mesma posição de utilização
- Novos trajetos

*Nada se compara ao simples prazer de pedalar.*



  
Serttel