



TECNOLOGIA A SERVIÇO DA
MOBILIDADE URBANA



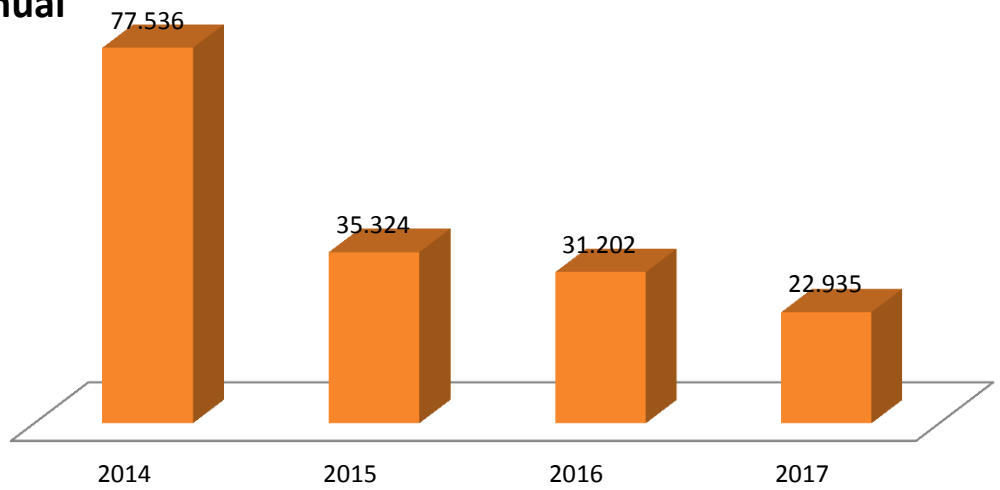


RELATÓRIO DE UTILIZAÇÃO DEZEMBRO/2017

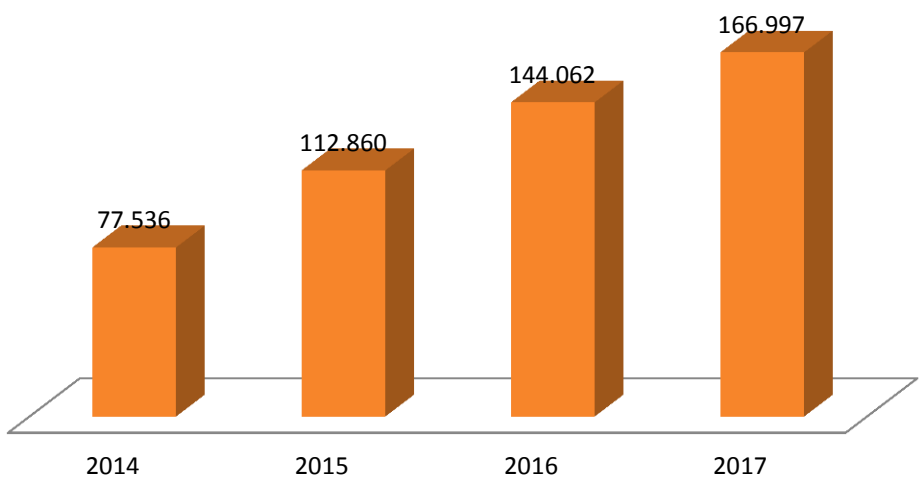
CADASTROS – COMPARATIVO ANUAL



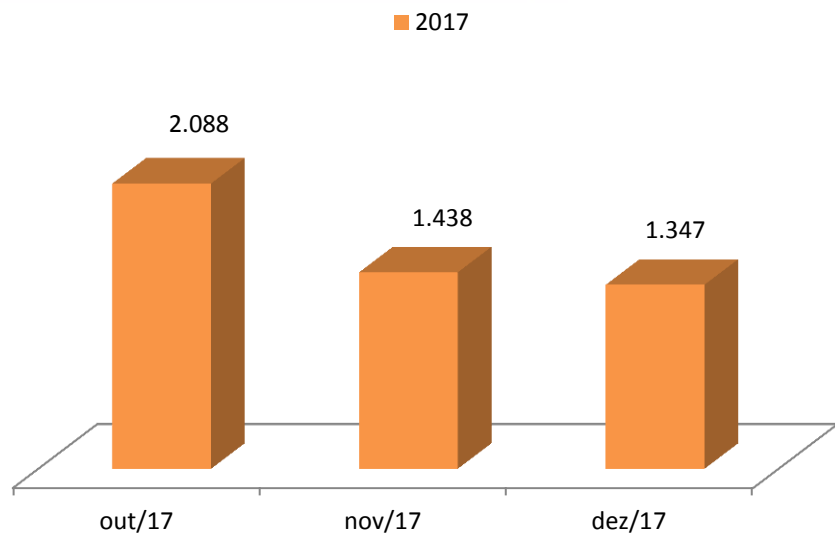
Comparativo Anual



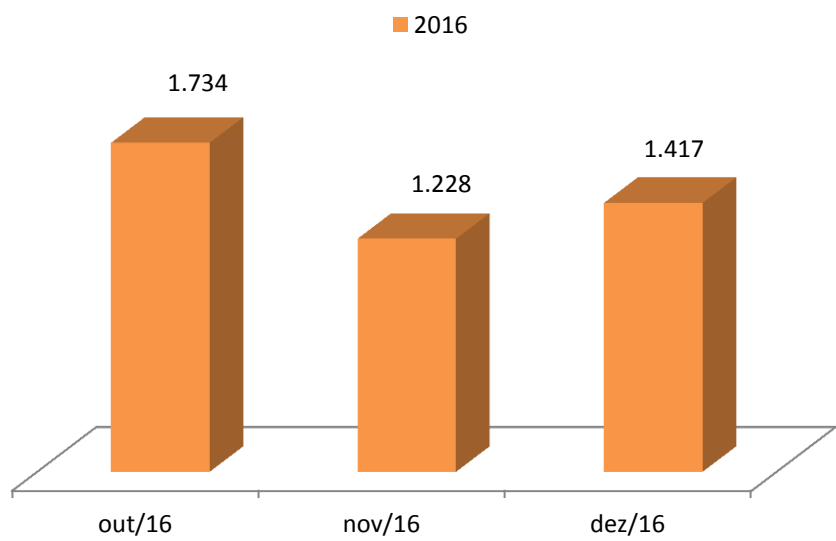
Crescimento Consolidado



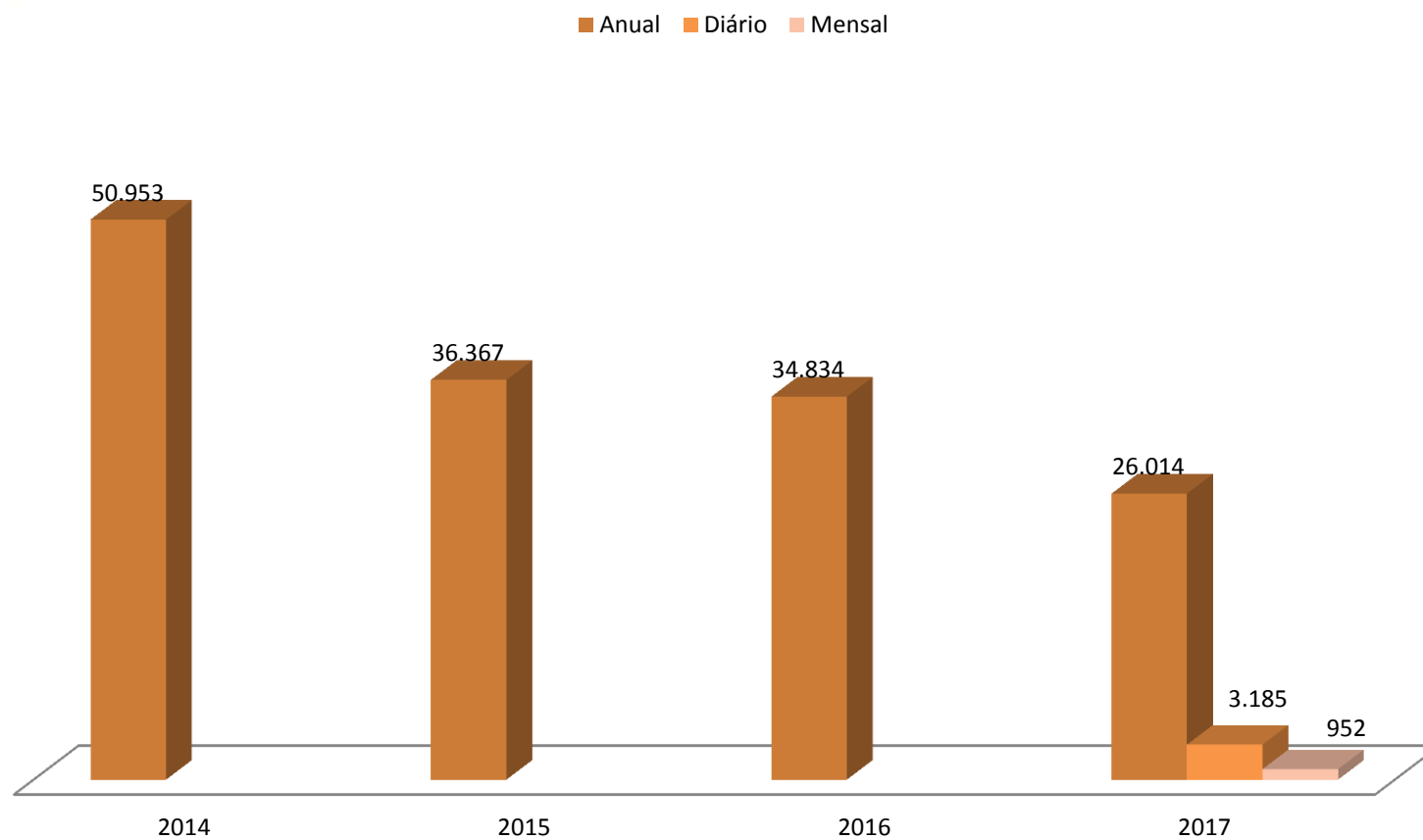
CADASTROS – COMPARATIVO MENSAL



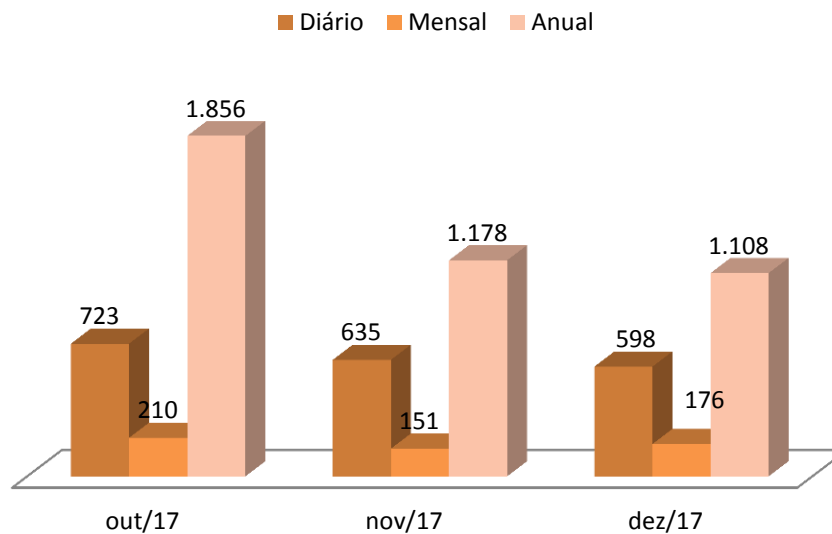
Comparativo mesmo período do ano anterior



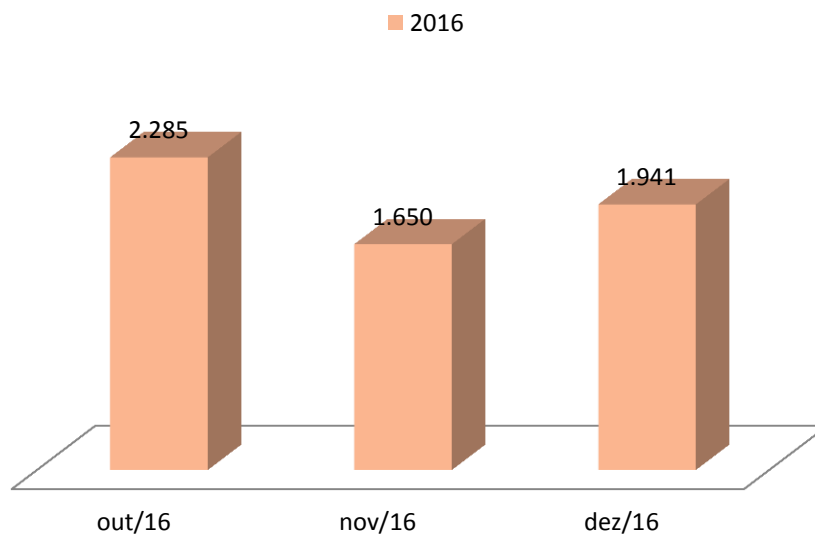
ATIVAÇÃO DE PASSES - COMPARATIVO ANUAL



ATIVACÃO DE PASSES – COMPARATIVO MENSAL



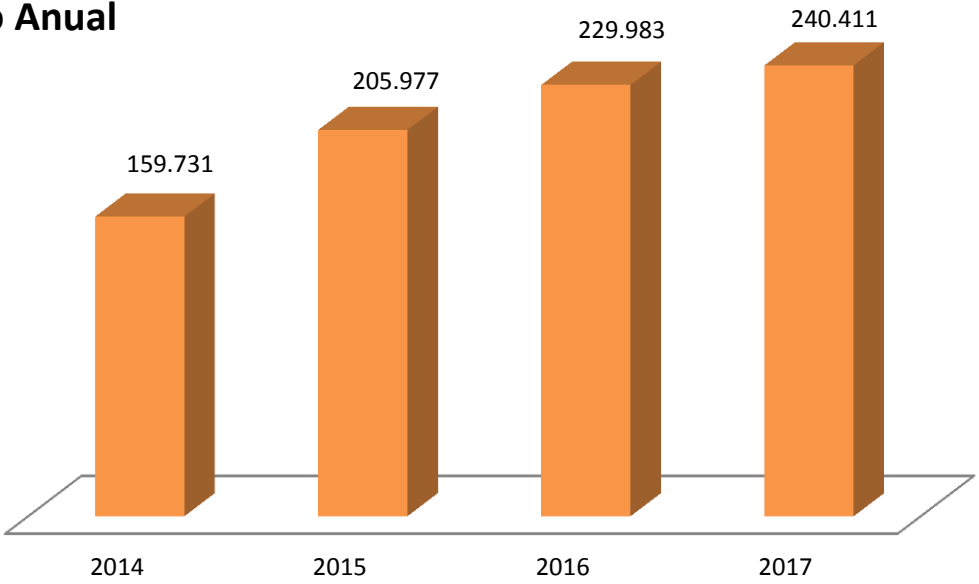
Comparativo mesmo período do ano anterior



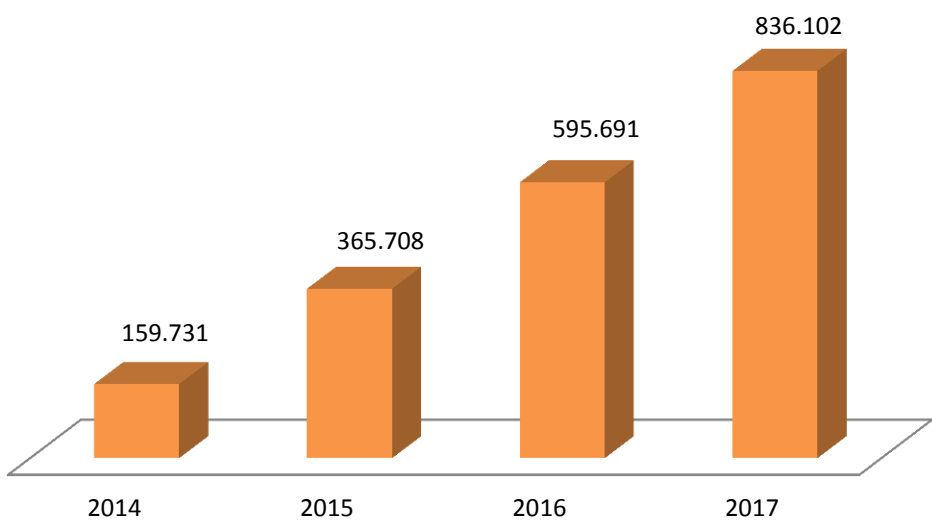
VIAGENS – COMPARATIVO ANUAL



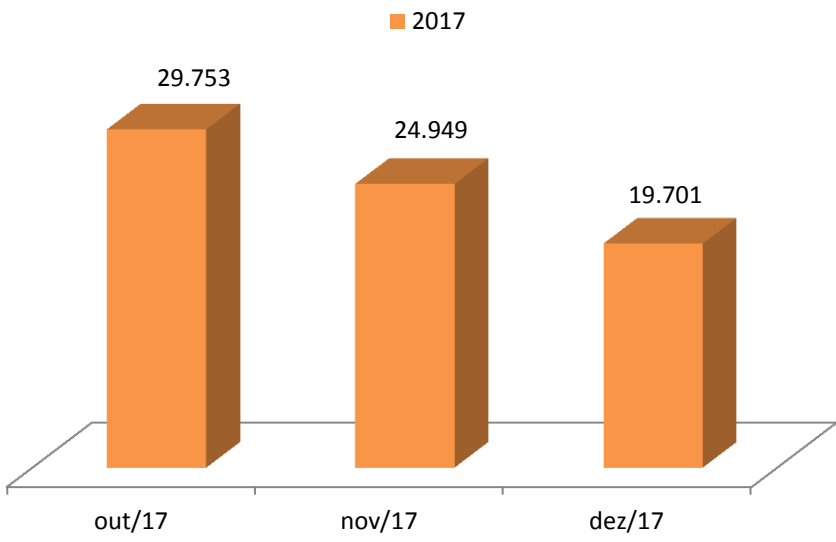
Comparativo Anual



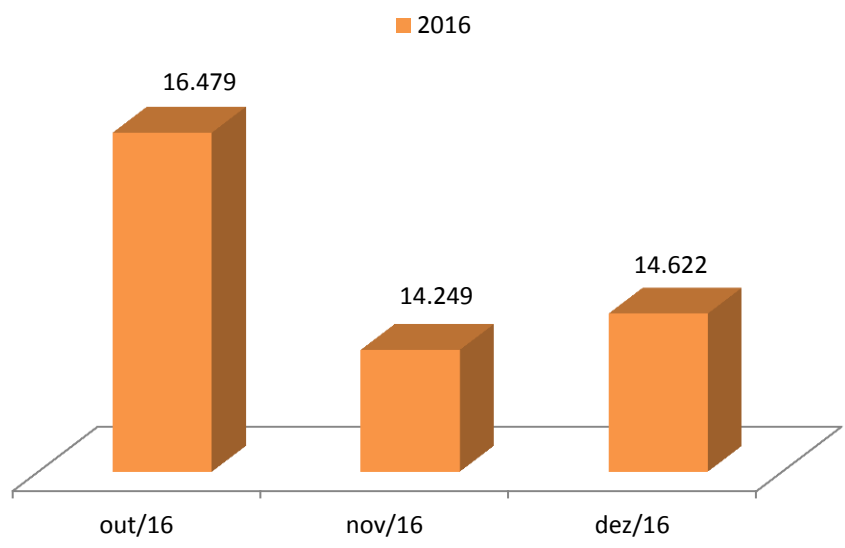
Crescimento Consolidado



VIAGENS – COMPARATIVO MENSAL



Comparativo mesmo período do ano anterior



VIAGENS - CARACTERÍSTICAS



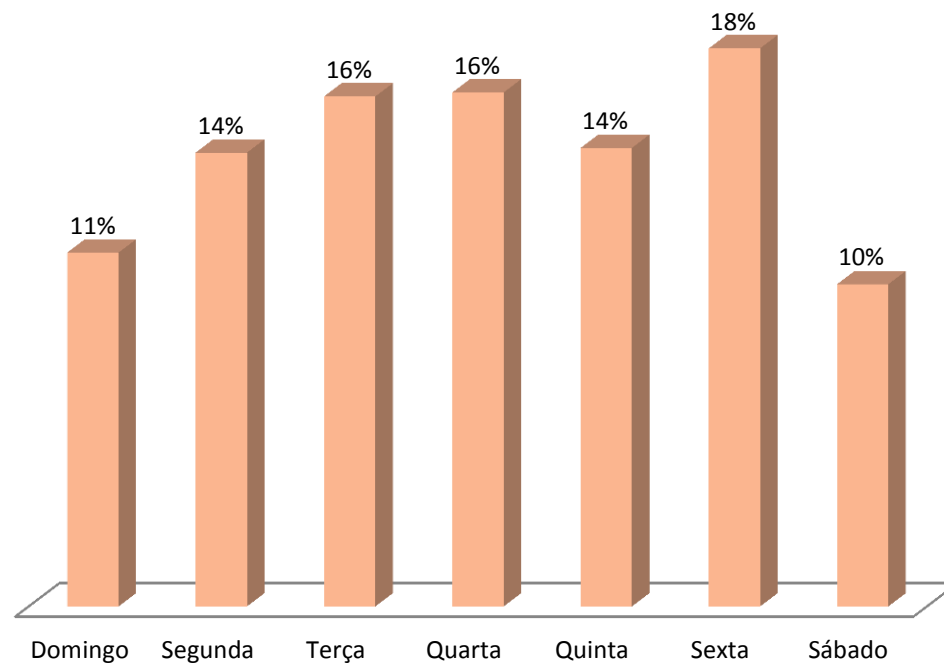
Mês de dezembro/17

Horário de Retirada

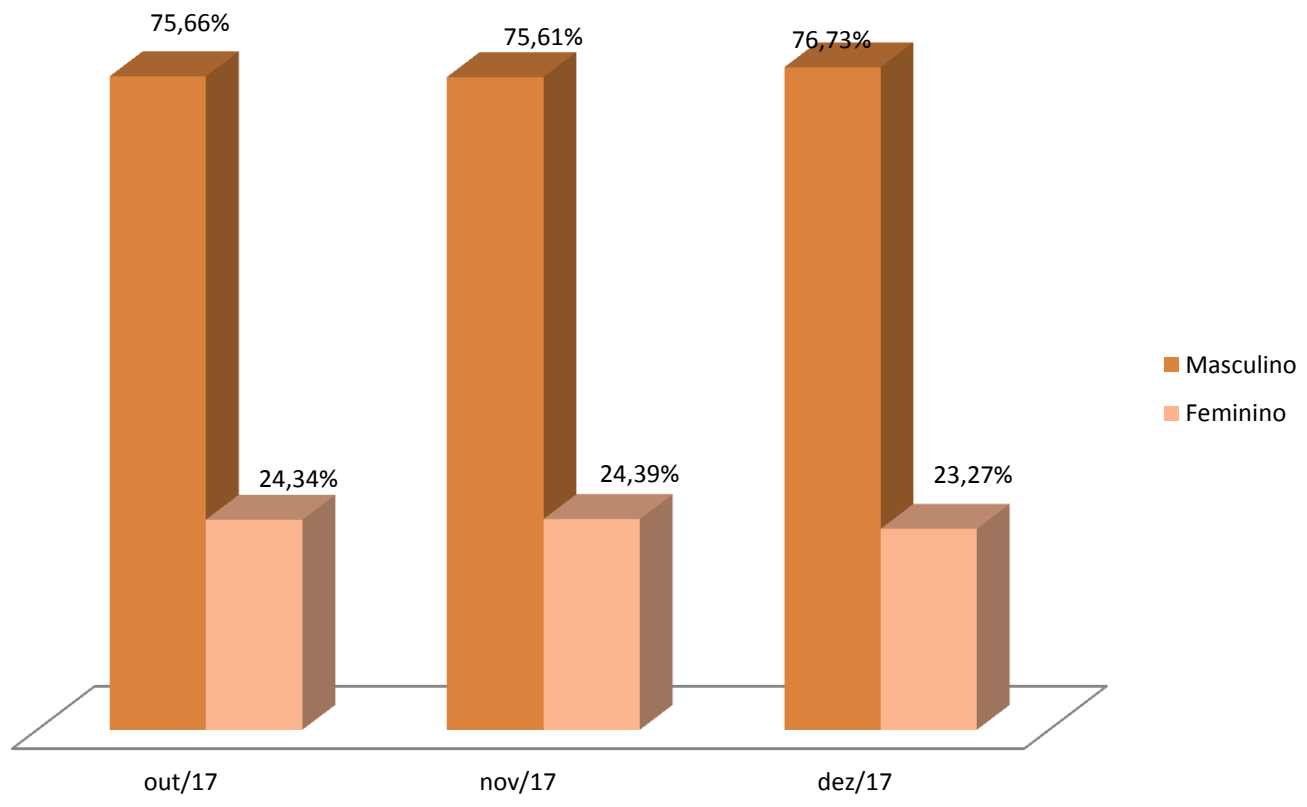
Horário	% Devolução
6h-8h	12,36%
8h-10h	8,84%
10h-12h	14,84%
12h-14h	14,56%
14h-16h	13,67%
16h-18h	20,49%
18h-20h	10,46%
20h-22h	4,77%

1º	15 - Brasil 21	7,56%
2º	11 - Rodoviária 2	6,28%
3º	6 - Rodoviária	5,83%

Retirada por dias da semana



SEXO DOS USUÁRIOS



TOP 10 - TRAJETOS COM MAIORES UTILIZAÇÕES



Referência 3 últimos meses

nov/17			
	%	Origem	Destino
1º	4,62%	15 - Brasil 21	15 - Brasil 21
2º	2,46%	41 - Instituto de Artes	45 - Centro Olímpico
3º	1,88%	44 - ICC Sul	45 - Centro Olímpico
4º	1,83%	45 - Centro Olímpico	44 - ICC Sul
5º	1,80%	45 - Centro Olímpico	41 - Instituto de Artes
6º	1,49%	41 - Instituto de Artes	41 - Instituto de Artes
7º	1,42%	39 - CLN 406	41 - Instituto de Artes
8º	1,23%	39 - CLN 406	39 - CLN 406
9º	1,18%	26 - Ministério da Saude	11 - Rodoviária 2
10º	1,14%	41 - Instituto de Artes	39 - CLN 406

dez/17			
	%	Origem	Destino
1º	4,61%	15 - Brasil 21	15 - Brasil 21
2º	2,25%	41 - Instituto de Artes	45 - Centro Olímpico
3º	1,46%	45 - Centro Olímpico	41 - Instituto de Artes
4º	1,41%	44 - ICC Sul	45 - Centro Olímpico
5º	1,34%	45 - Centro Olímpico	44 - ICC Sul
6º	1,26%	26 - Ministério da Saude	11 - Rodoviária 2
7º	1,05%	10 - Ministério dos Transportes	6 - Rodoviária
8º	0,93%	39 - CLN 406	41 - Instituto de Artes
9º	0,91%	39 - CLN 406	39 - CLN 406
10º	0,88%	8 - Ministério da Defesa	6 - Rodoviária

out/17			
	%	Origem	Destino
1º	3,85%	15 - Brasil 21	15 - Brasil 21
2º	2,05%	41 - Instituto de Artes	45 - Centro Olímpico
3º	1,56%	45 - Centro Olímpico	44 - ICC Sul
4º	1,52%	44 - ICC Sul	45 - Centro Olímpico
5º	1,50%	45 - Centro Olímpico	41 - Instituto de Artes
6º	1,24%	39 - CLN 406	41 - Instituto de Artes
7º	1,18%	16 - SRTVS	16 - SRTVS
8º	1,02%	41 - Instituto de Artes	41 - Instituto de Artes
9º	0,98%	26 - Ministério da Saude	11 - Rodoviária 2
10º	0,95%	39 - CLN 406	39 - CLN 406

- Trajetos que saíram da classificação.
- Trajetos que se mantiveram dentro dos 3 mais utilizados
- Trajetos que se mantiveram na mesma posição de utilização
- Novos trajetos

TOP 10 – RETIRADAS



Referência 3 últimos meses

RETIRADAS						
	out/17		nov/17		dez/17	
	Estação	%	Estação	%	Estação	%
1º	Instituto de Artes	7,59%	Instituto de Artes	10,52%	Brasil 21	6,38%
2º	Brasil 21	5,63%	Rodoviária	6,96%	Rodoviária	6,11%
3º	CLN 406	5,40%	Centro Olímpico	6,88%	Rodoviária 2	5,83%
4º	Rodoviária	5,10%	Rodoviária 2	6,71%	Instituto de Artes	4,75%
5º	Rodoviária 2	4,86%	ICC Sul	6,70%	CLN 406	4,48%
6º	ICC Sul	4,78%	Brasil 21	6,56%	Centro Olímpico	4,30%
7º	Centro Olímpico	4,78%	CLN 406	6,39%	Rodoviária 3	3,77%
8º	Rodoviária 3	3,69%	Rodoviária 3	4,53%	Ministério da Saude	3,06%
9º	PAT	3,41%	PAT	4,27%	Ministério dos Transportes	2,77%
10º	Ministério da Saude	2,69%	Ministério da Saude	3,46%	ICC Sul	2,74%

- Trajetos que saíram da classificação.
- Trajetos que se mantiveram dentro dos 3 mais utilizados
- Trajetos que se mantiveram na mesma posição de utilização
- Novos trajetos

TOP 10 – DEVOLUÇÕES



Referência 3 últimos meses

DEVOLUÇÕES						
	out/17		nov/17		dez/17	
	Estação	%	Estação	%	Estação	%
1º	Instituto de Artes	7,85%	Instituto de Artes	10,71%	Rodoviária	7,46%
2º	Rodoviária	6,52%	Centro Olímpico	9,30%	Rodoviária 2	7,26%
3º	Rodoviária 2	6,21%	Rodoviária	8,36%	Brasil 21	6,31%
4º	Centro Olímpico	6,04%	Rodoviária 2	8,32%	Centro Olímpico	5,60%
5º	Brasil 21	5,65%	ICC Sul	7,69%	Instituto de Artes	4,97%
6º	CLN 406	5,53%	CLN 406	6,58%	Rodoviária 3	4,50%
7º	ICC Sul	5,31%	Brasil 21	6,54%	CLN 406	4,48%
8º	PAT	3,96%	PAT	4,91%	ICC Sul	3,17%
9º	Rodoviária 3	3,88%	Rodoviária 3	4,91%	Ministério da Saude	2,76%
10º	Ministério da Saude	2,46%	Biblioteca Central	3,34%	Ministério dos Transportes	2,66%

- Trajetos que saíram da classificação.
- Trajetos que se mantiveram dentro dos 3 mais utilizados
- Trajetos que se mantiveram na mesma posição de utilização
- Novos trajetos

Nada se compara ao simples prazer de pedalar.




Serttel