



TECNOLOGIA A SERVIÇO DA
MOBILIDADE URBANA



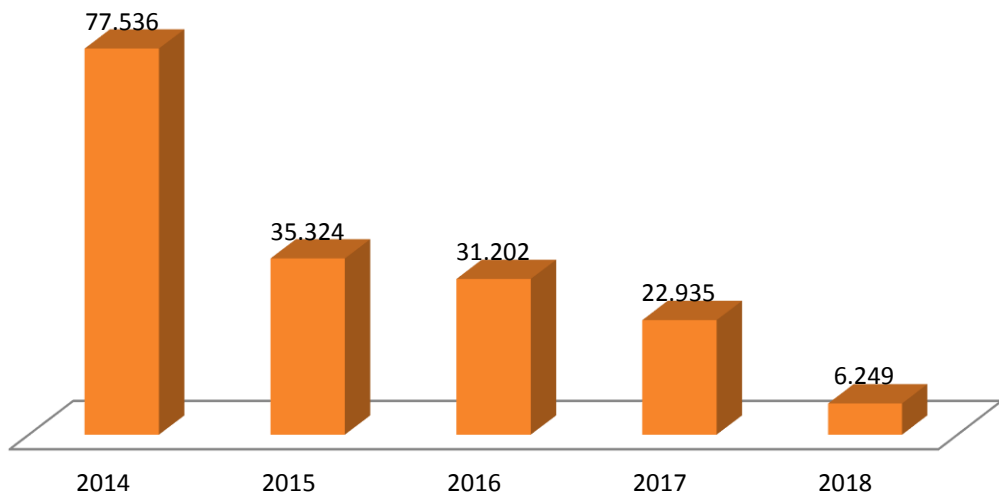


RELATÓRIO DE UTILIZAÇÃO MARÇO/2018

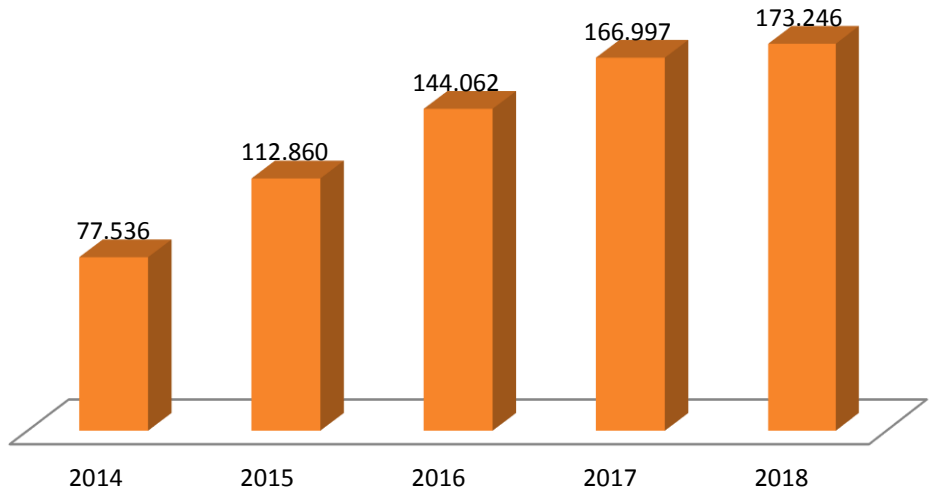
CADASTROS – COMPARATIVO ANUAL



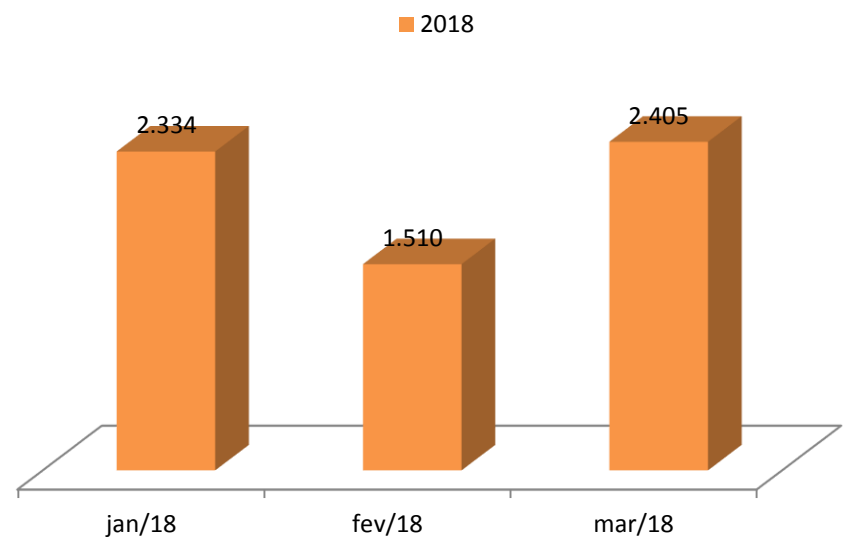
Comparativo Anual



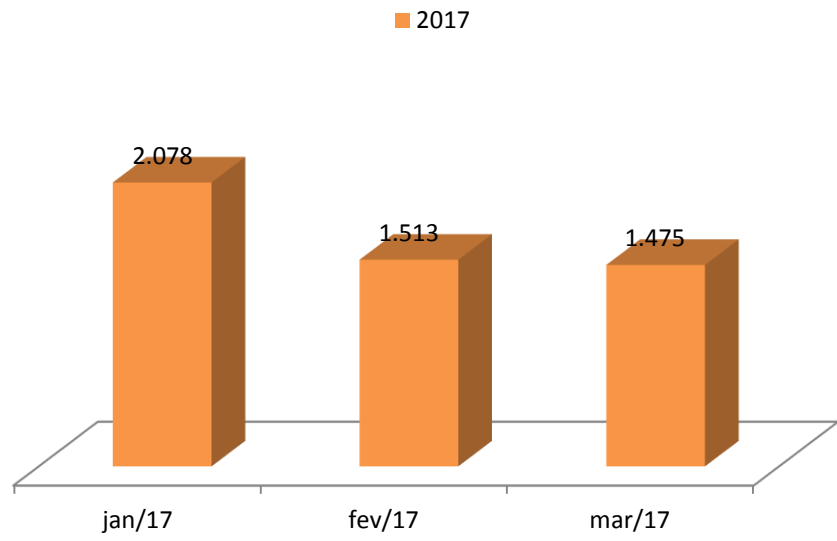
Crescimento Consolidado



CADASTROS – COMPARATIVO MENSAL



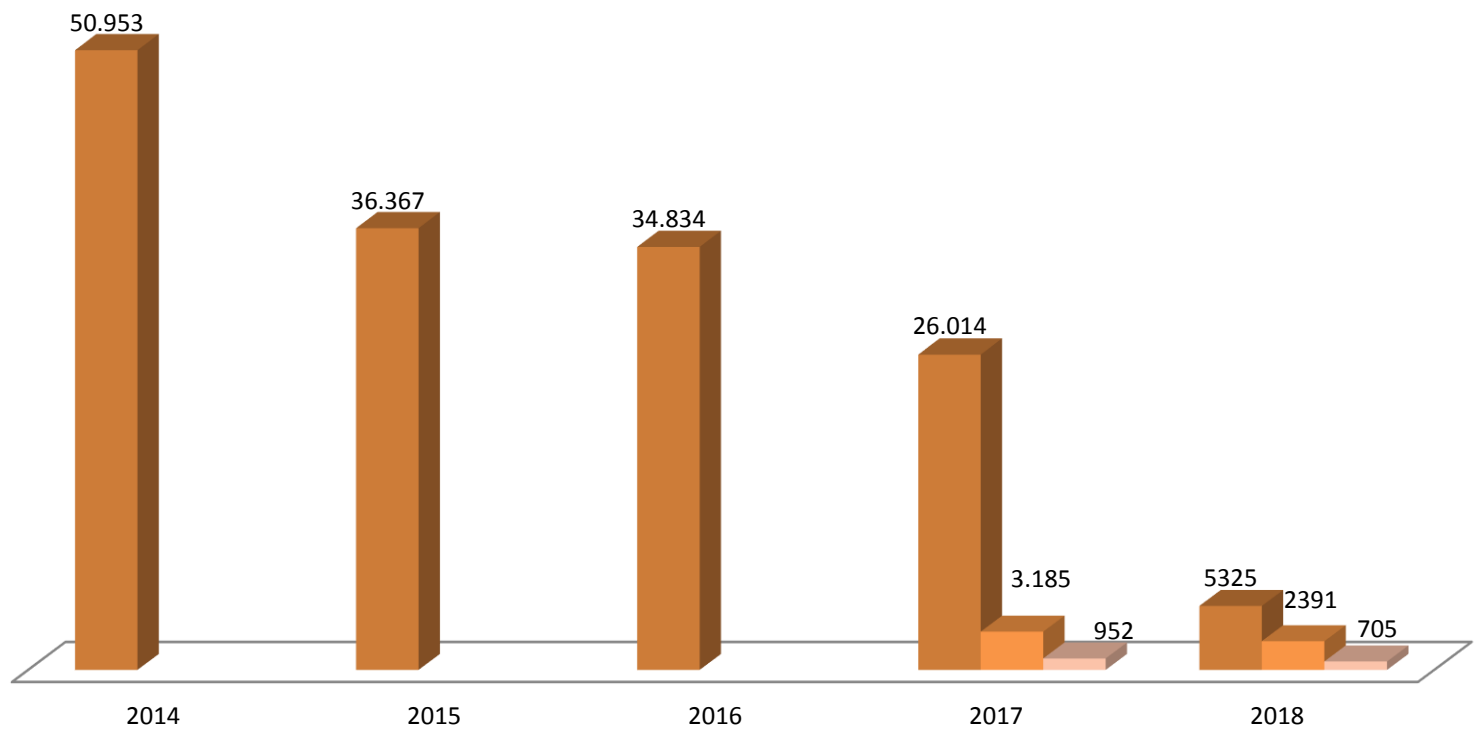
Comparativo mesmo período do ano anterior



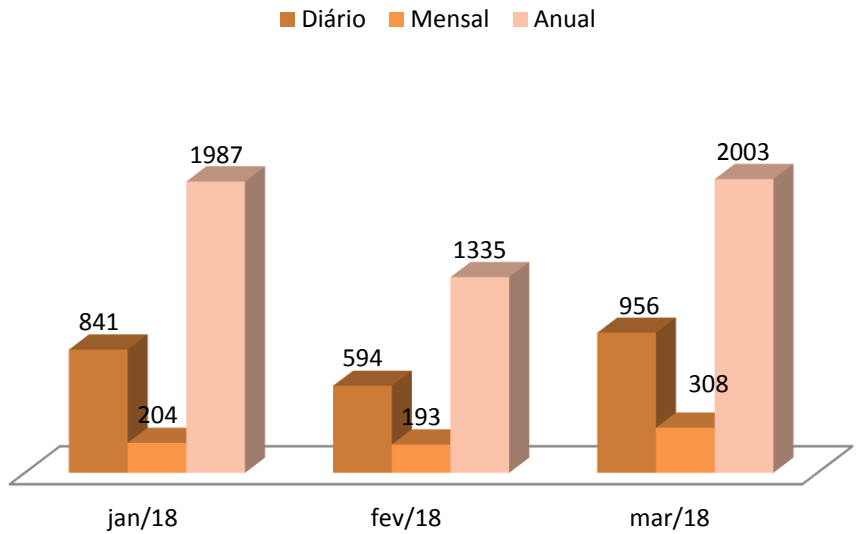
ATIVAÇÃO DE PASSES - COMPARATIVO ANUAL



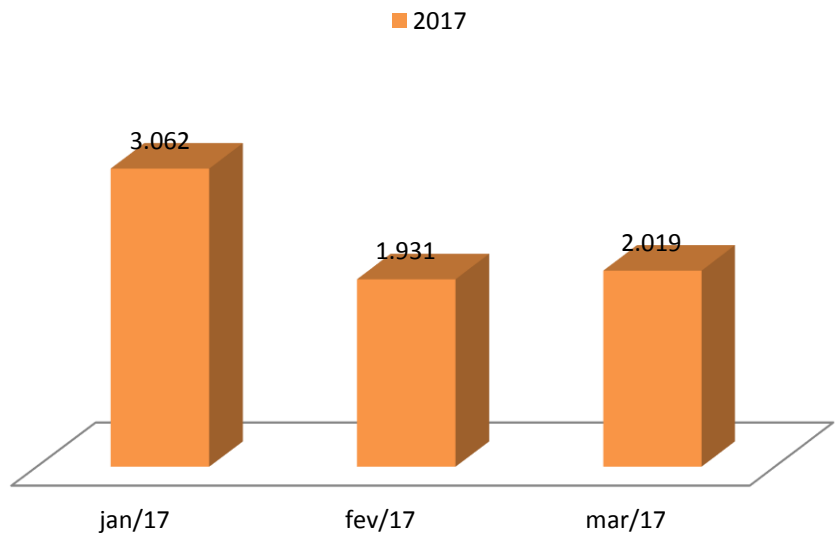
■ Anual ■ Diário ■ Mensal



ATIVAÇÃO DE PASSES – COMPARATIVO MENSAL



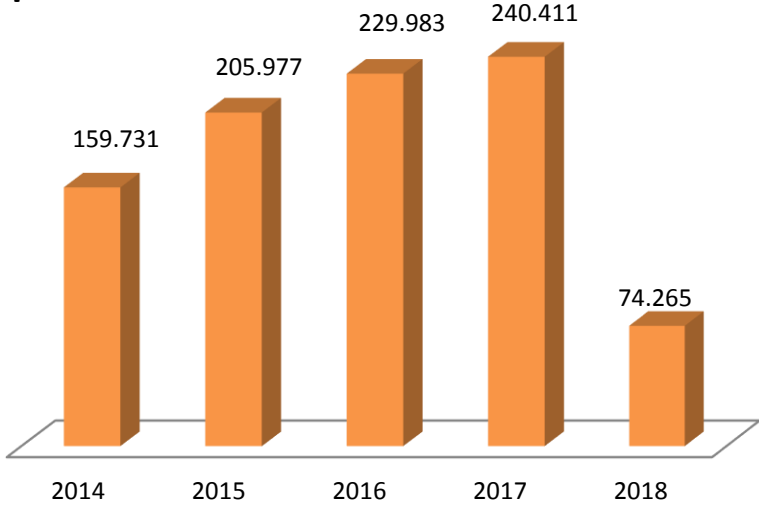
Comparativo mesmo período do ano anterior



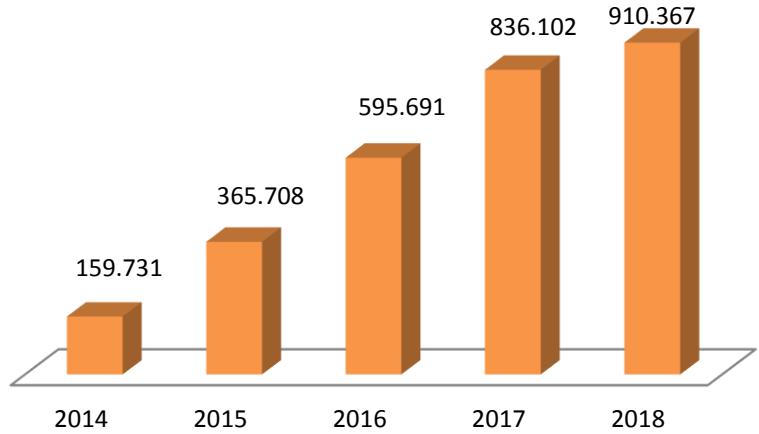
VIAGENS – COMPARATIVO ANUAL



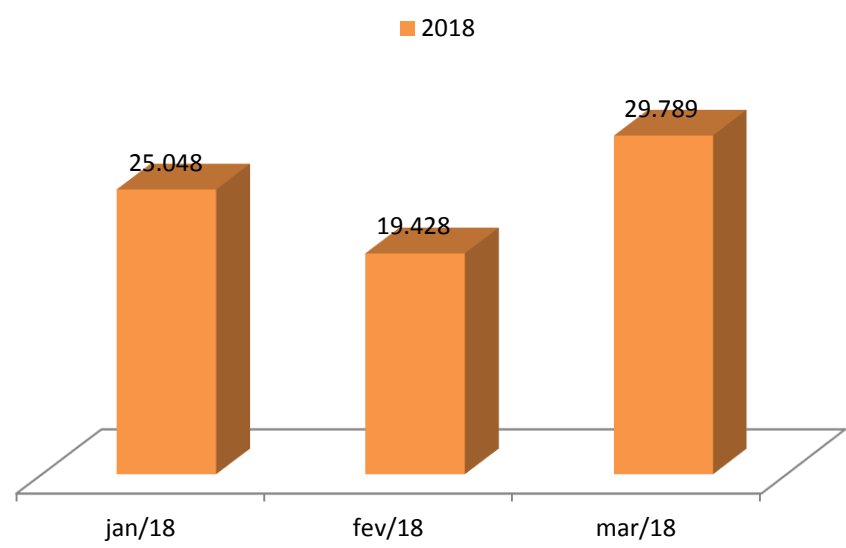
Comparativo Anual



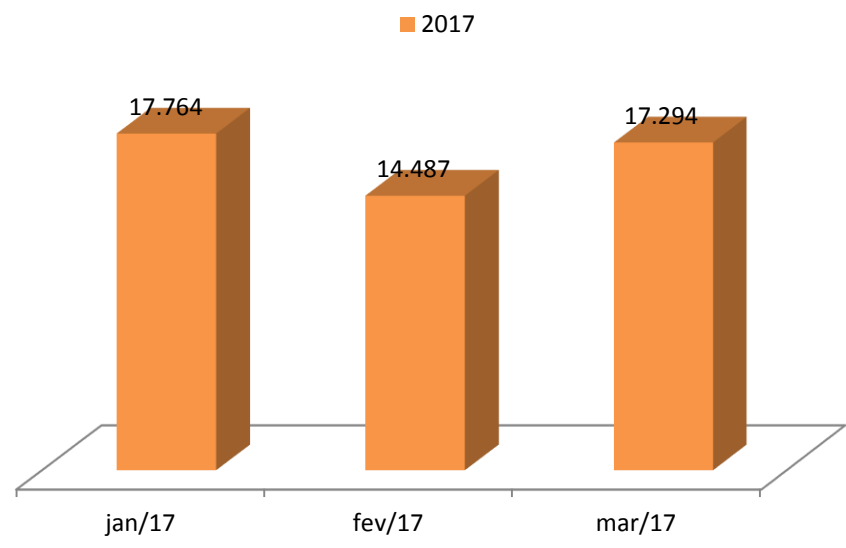
Crescimento Consolidado



VIAGENS – COMPARATIVO MENSAL



Comparativo mesmo período do ano anterior



VIAGENS - CARACTERÍSTICAS



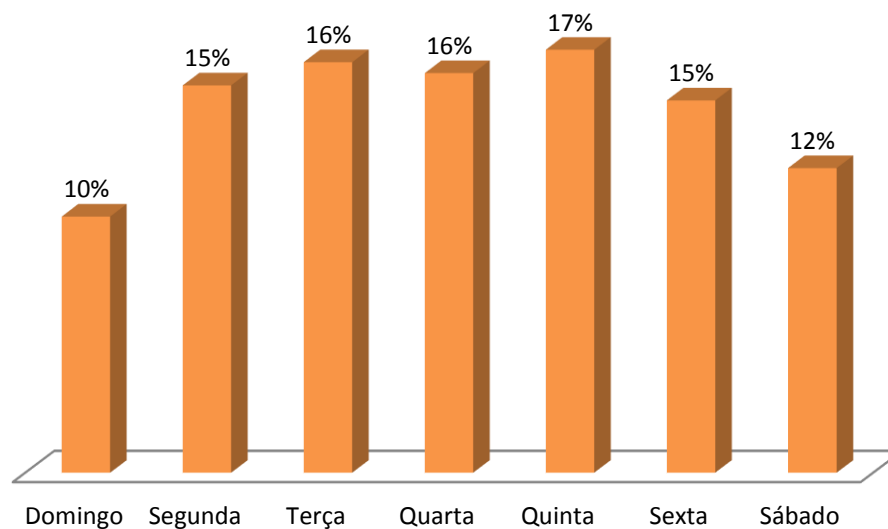
Mês de março/18

Horário de Retirada

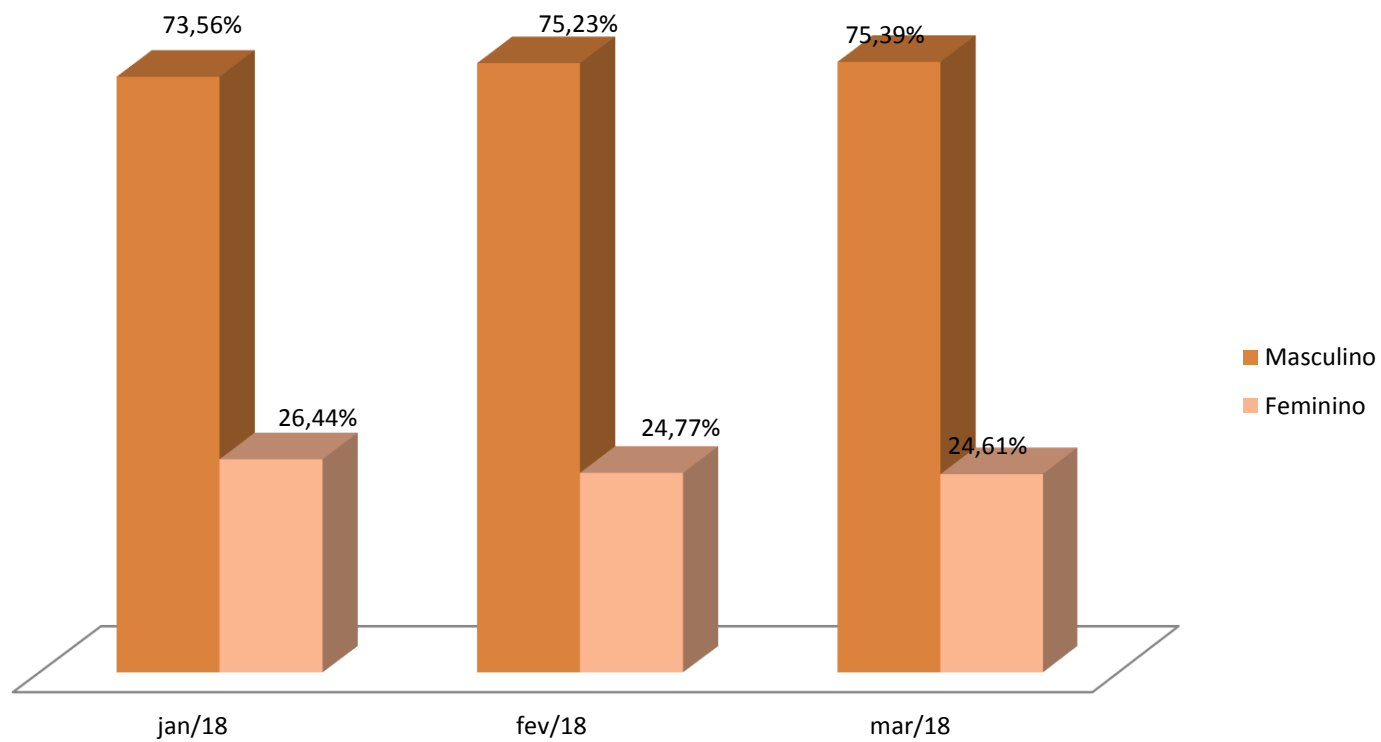
Horário	% Devolução
6h-8h	14,52%
8h-10h	9,49%
10h-12h	15,10%
12h-14h	13,88%
14h-16h	13,80%
16h-18h	20,62%
18h-20h	8,10%
20h-22h	4,49%

1º	41 - Instituto de Artes	7,08%
2º	15 - Brasil 21	6,49%
3º	6 - Rodoviária	6,25%

Retirada por dias da semana



GÊNERO DOS USUÁRIOS



TOP 10 - TRAJETOS COM MAIORES UTILIZAÇÕES



Referência 3 últimos meses

fev/18			
	%	Origem	Destino
1º	4,67%	15 - Brasil 21	15 - Brasil 21
2º	2,48%	41 - Instituto de Artes	45 - Centro Olímpico
3º	2,06%	45 - Centro Olímpico	41 - Instituto de Artes
4º	1,50%	44 - ICC Sul	45 - Centro Olímpico
5º	1,39%	45 - Centro Olímpico	44 - ICC Sul
6º	1,02%	26 - Ministério da Saude	11 - Rodoviária 2
7º	0,90%	39 - CLN 406	39 - CLN 406
8º	0,89%	41 - Instituto de Artes	41 - Instituto de Artes
9º	0,88%	39 - CLN 406	41 - Instituto de Artes
10º	0,85%	10 - Ministério dos Transportes	6 - Rodoviária

mar/18			
	%	Origem	Destino
1º	3,01%	15 - Brasil 21	15 - Brasil 21
2º	2,12%	41 - Instituto de Artes	45 - Centro Olímpico
3º	1,78%	44 - ICC Sul	45 - Centro Olímpico
4º	1,61%	45 - Centro Olímpico	44 - ICC Sul
5º	1,57%	45 - Centro Olímpico	41 - Instituto de Artes
6º	1,43%	39 - CLN 406	41 - Instituto de Artes
7º	1,17%	41 - Instituto de Artes	39 - CLN 406
8º	1,05%	41 - Instituto de Artes	41 - Instituto de Artes
9º	1,03%	41 - Instituto de Artes	42 - PAT
10º	0,96%	39 - CLN 406	39 - CLN 406

jan/18			
	%	Origem	Destino
1º	6,84%	15 - Brasil 21	15 - Brasil 21
2º	2,15%	41 - Instituto de Artes	45 - Centro Olímpico
3º	1,59%	45 - Centro Olímpico	41 - Instituto de Artes
4º	1,23%	44 - ICC Sul	45 - Centro Olímpico
5º	1,14%	45 - Centro Olímpico	44 - ICC Sul
6º	1,12%	39 - CLN 406	39 - CLN 406
7º	0,98%	26 - Ministério da Saude	11 - Rodoviária 2
8º	0,96%	39 - CLN 406	41 - Instituto de Artes
9º	0,93%	31 - EQS 204/205	31 - EQS 204/205
10º	0,86%	10 - Ministério dos Transportes	6 - Rodoviária

- Trajetos que saíram da classificação.
- Trajetos que se mantiveram dentro dos 3 mais utilizados
- Trajetos que se mantiveram na mesma posição de utilização
- Novos trajetos

TOP 10 – RETIRADAS



Referência 3 últimos meses

RETIRADAS						
	jan/18		fev/18		mar/18	
	Estação	%	Estação	%	Estação	%
1º	Brasil 21	9,28%	Brasil 21	6,81%	Instituto de Artes	7,94%
2º	Rodoviária 2	5,68%	Instituto de Artes	6,20%	CLN 406	6,20%
3º	Rodoviária	5,68%	Rodoviária 2	5,97%	ICC Sul	5,48%
4º	Instituto de Artes	5,43%	Rodoviária	5,83%	Rodoviária	5,15%
5º	CLN 406	5,34%	CLN 406	5,54%	Centro Olímpico	5,13%
6º	Centro Olímpico	4,25%	Centro Olímpico	5,23%	Rodoviária 2	4,82%
7º	Rodoviária 3	3,69%	Rodoviária 3	3,73%	Brasil 21	4,81%
8º	ICC Sul	3,32%	ICC Sul	3,28%	PAT	3,72%
9º	Ministério da Saude	3,12%	CLN 403	2,93%	Rodoviária 3	3,32%
10º	Ministério dos Transportes	2,93%	W2/EQN305/306	2,91%	W2/EQN305/306	2,80%

- Trajetos que saíram da classificação.
- Trajetos que se mantiveram dentro dos 3 mais utilizados
- Trajetos que se mantiveram na mesma posição de utilização
- Novos trajetos

TOP 10 – DEVOLUÇÕES



Referência 3 últimos meses

DEVOLUÇÕES						
	jan/18		fev/18		mar/18	
	Estação	%	Estação	%	Estação	%
1º	Brasil 21	8,44%	Brasil 21	6,90%	Instituto de Artes	8,21%
2º	Rodoviária 2	6,83%	Rodoviária 2	6,82%	Centro Olímpico	6,43%
3º	Rodoviária	6,81%	Centro Olímpico	6,39%	CLN 406	6,17%
4º	CLN 406	5,71%	Rodoviária	6,33%	ICC Sul	6,06%
5º	Instituto de Artes	5,52%	Instituto de Artes	6,15%	Rodoviária	5,83%
6º	Centro Olímpico	5,42%	CLN 406	5,65%	Rodoviária 2	5,59%
7º	Rodoviária 3	4,27%	Rodoviária 3	3,95%	Brasil 21	4,95%
8º	ICC Sul	3,71%	ICC Sul	3,65%	PAT	4,12%
9º	Ministério da Saude	2,91%	CLN 403	3,31%	Rodoviária 3	3,48%
10º	Ministério dos Transportes	2,83%	Ministério dos Transportes	3,02%	CLN 403	2,74%

- Trajetos que saíram da classificação.
- Trajetos que se mantiveram dentro dos 3 mais utilizados
- Trajetos que se mantiveram na mesma posição de utilização
- Novos trajetos

Nada se compara ao simples prazer de pedalar.




Serttel