



TECNOLOGIA A SERVIÇO DA
MOBILIDADE URBANA



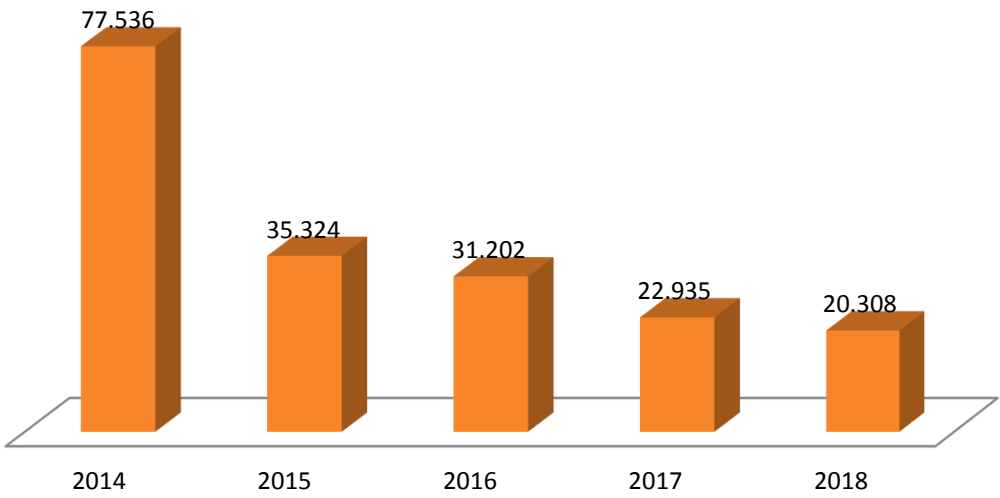


RELATÓRIO DE UTILIZAÇÃO JULHO/2018

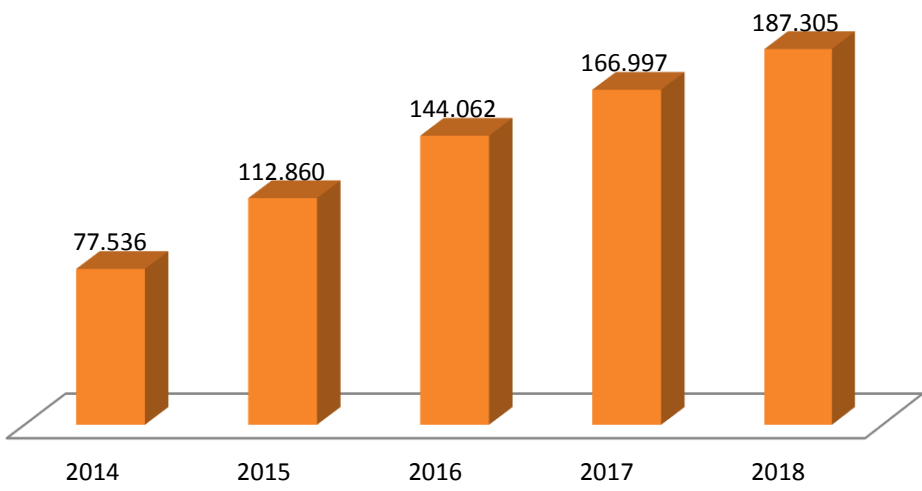
CADASTROS – COMPARATIVO ANUAL



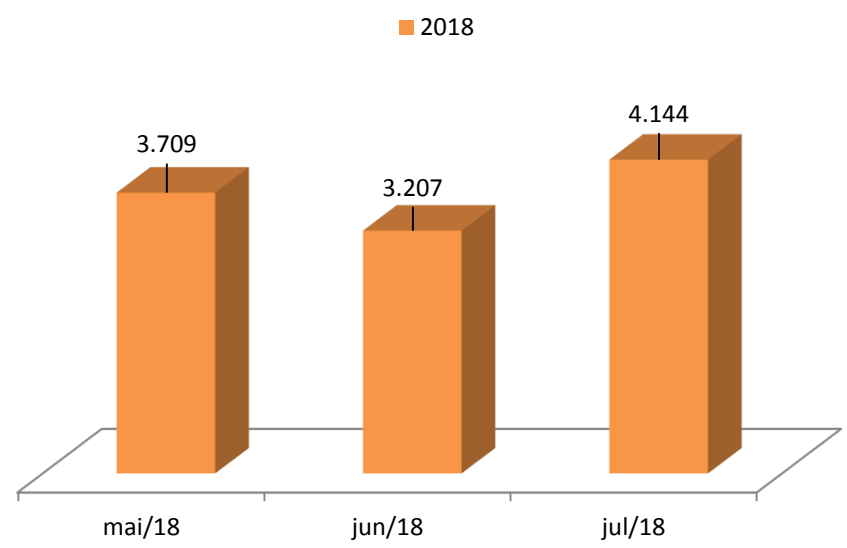
Comparativo Anual



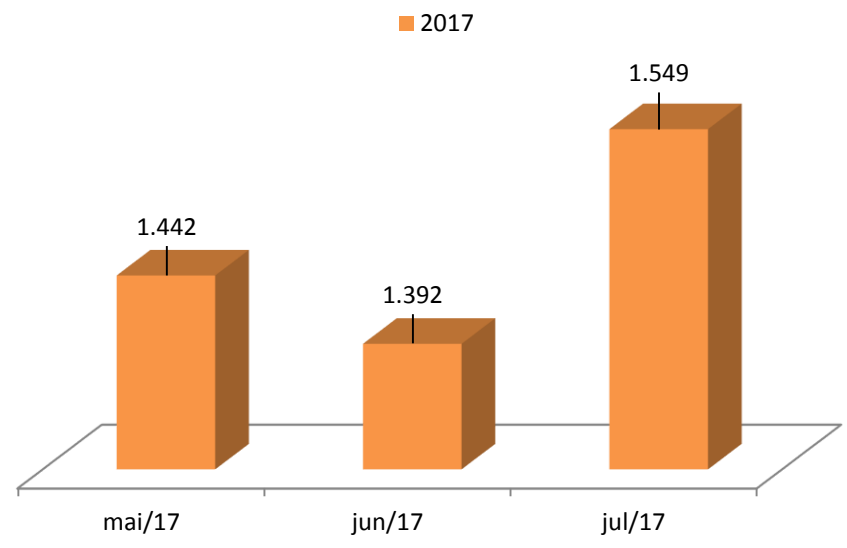
Crescimento Consolidado



CADASTROS – COMPARATIVO MENSAL



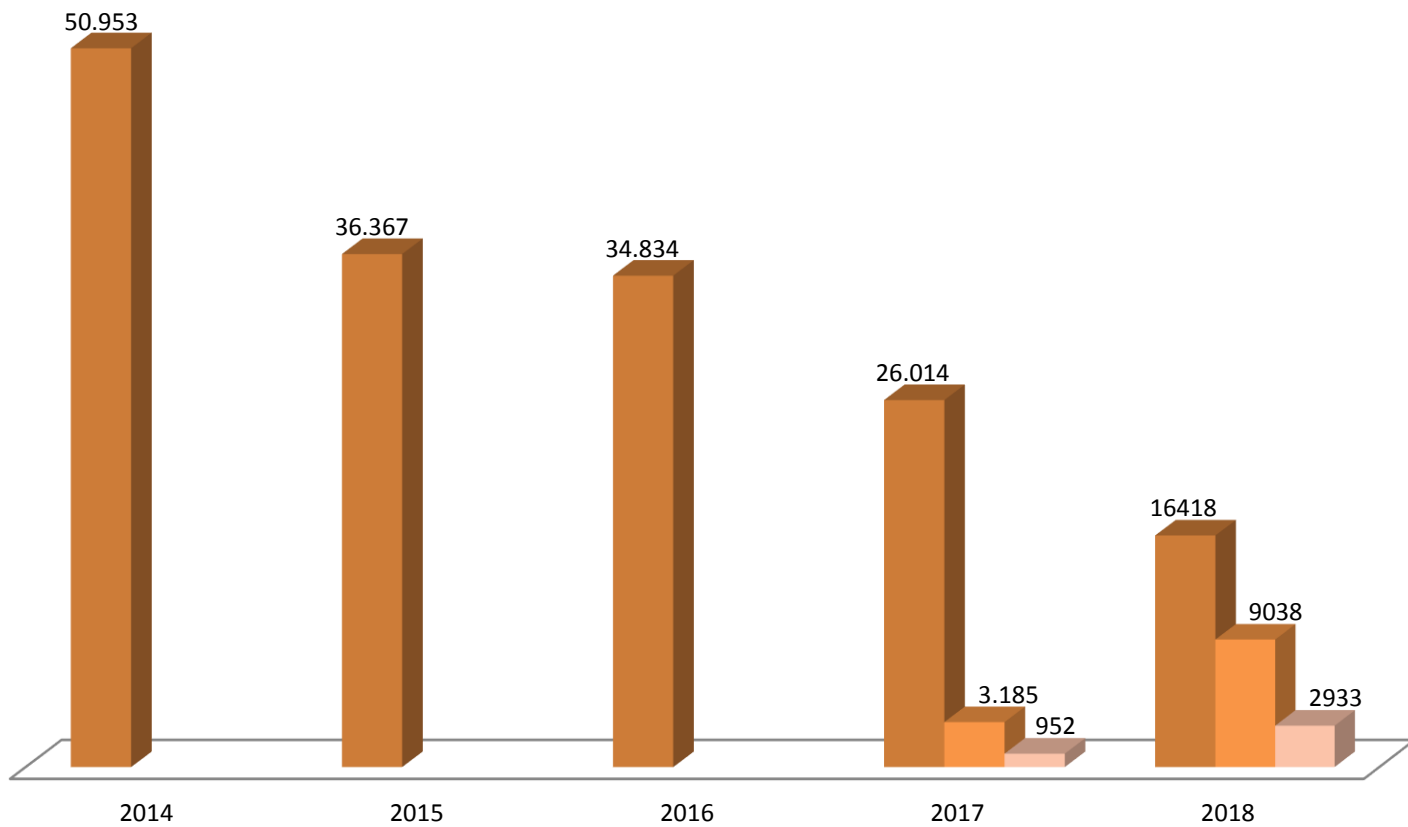
Comparativo mesmo período do ano anterior



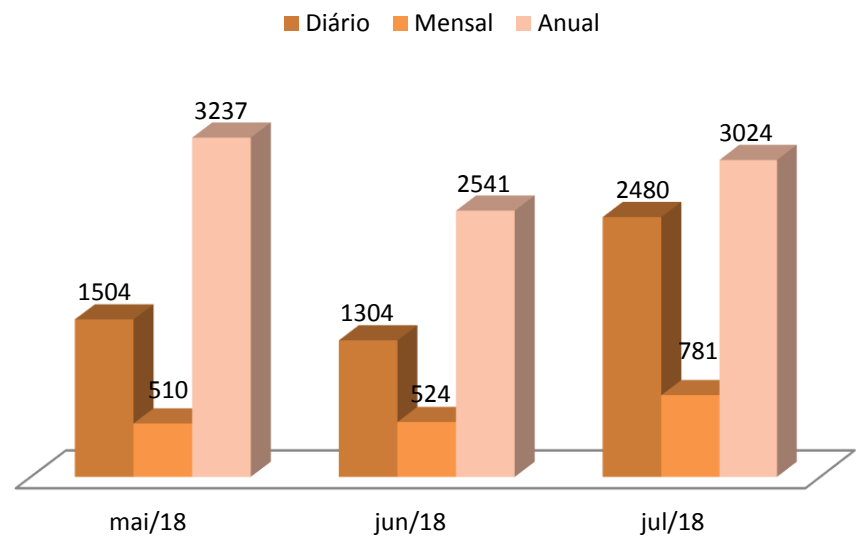
ATIVAÇÃO DE PASSES - COMPARATIVO ANUAL



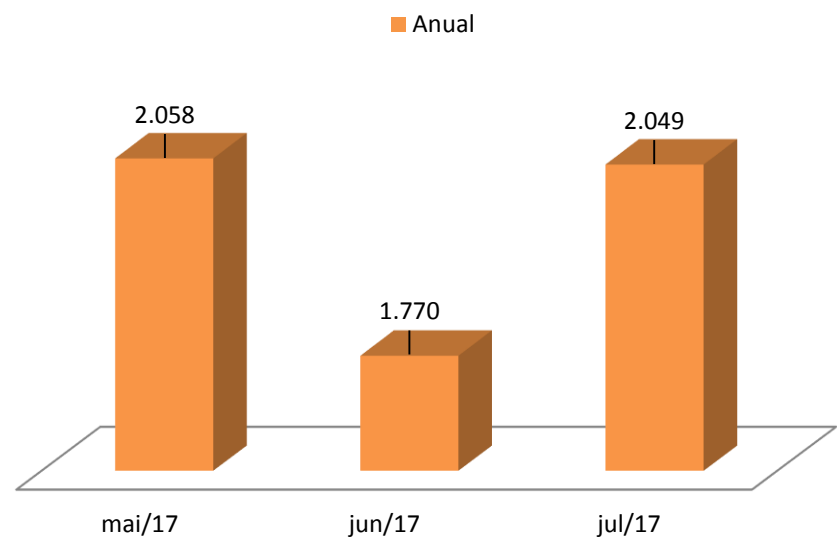
■ Anual ■ Diário ■ Mensal



ATIVAÇÃO DE PASSES – COMPARATIVO MENSAL



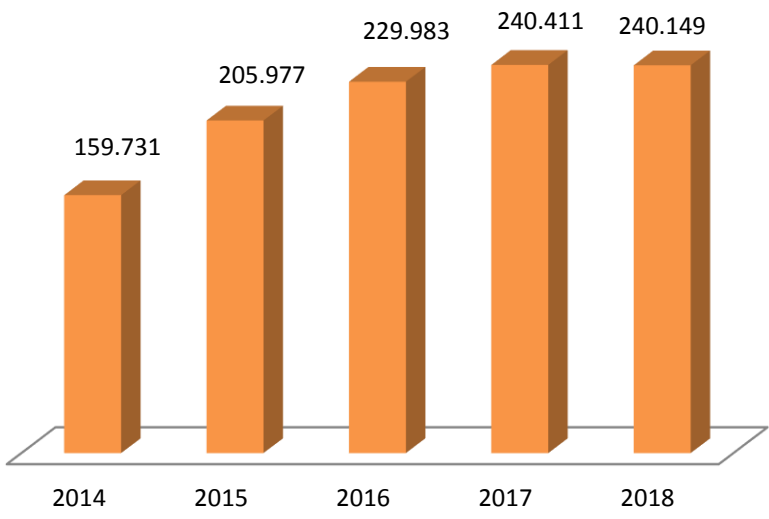
Comparativo mesmo período do ano anterior



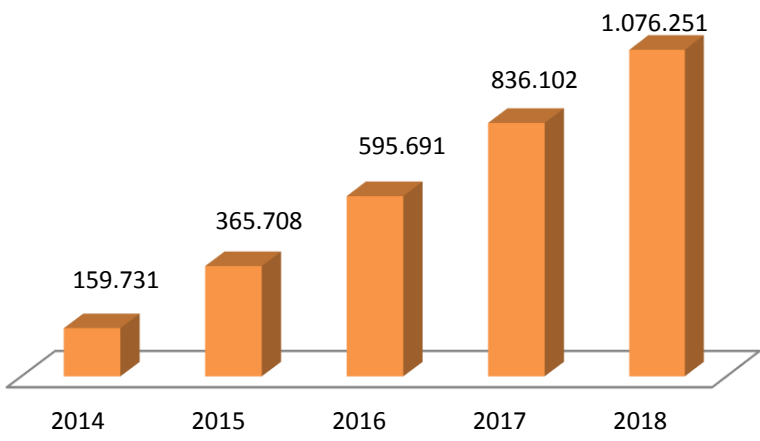
VIAGENS – COMPARATIVO ANUAL



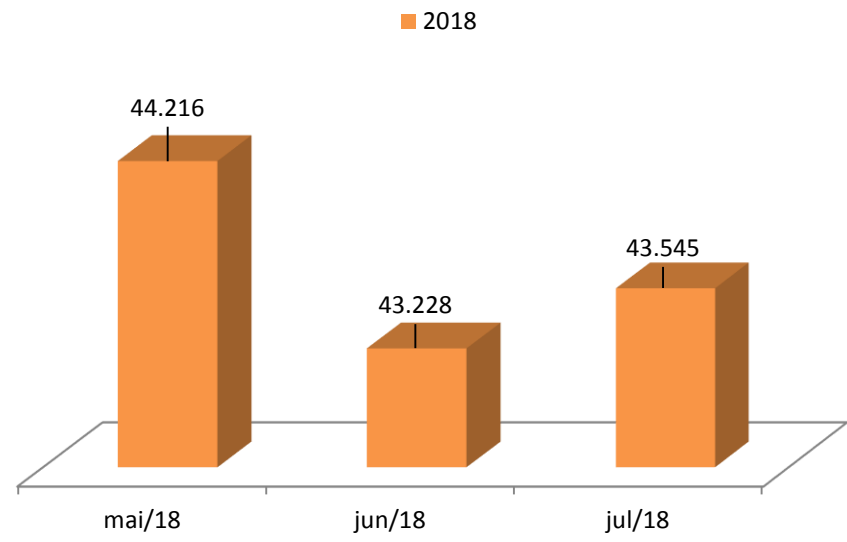
Comparativo Anual



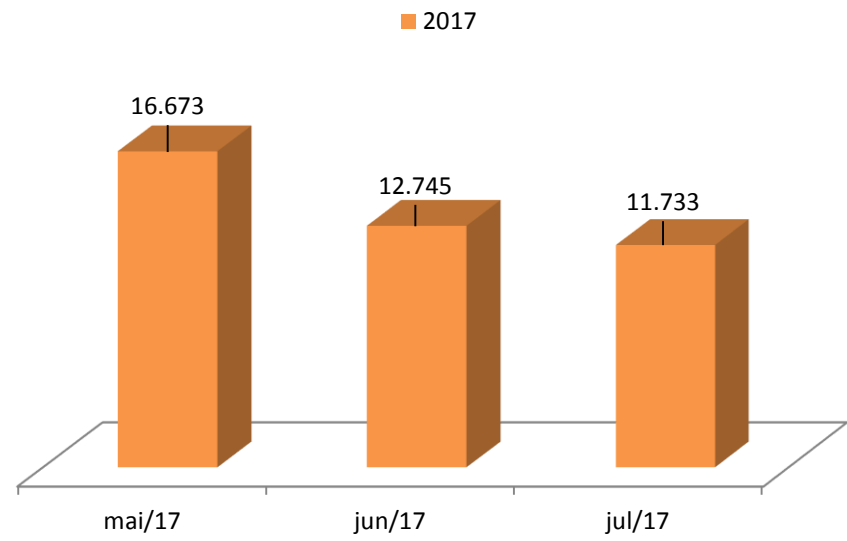
Crescimento Consolidado



VIAGENS – COMPARATIVO MENSAL



Comparativo mesmo período do ano anterior



VIAGENS - CARACTERÍSTICAS



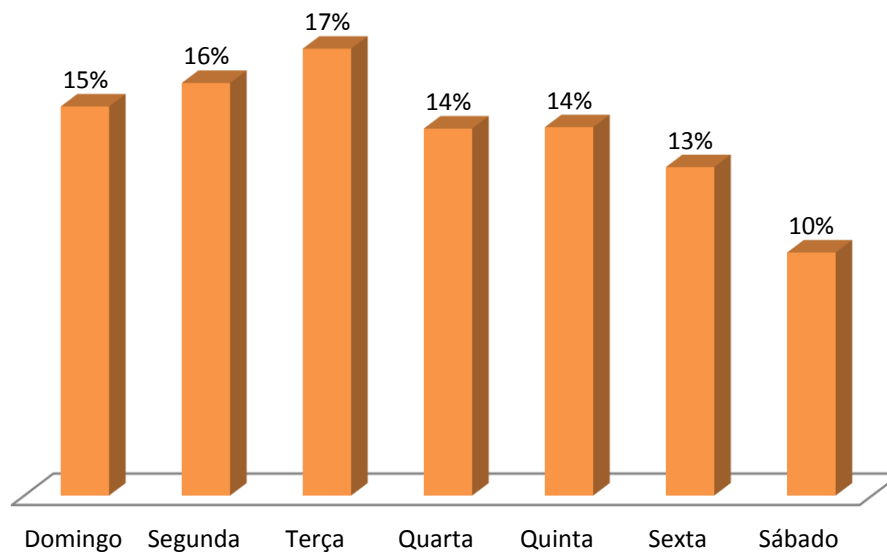
Mês de julho/18

Horário de Retirada

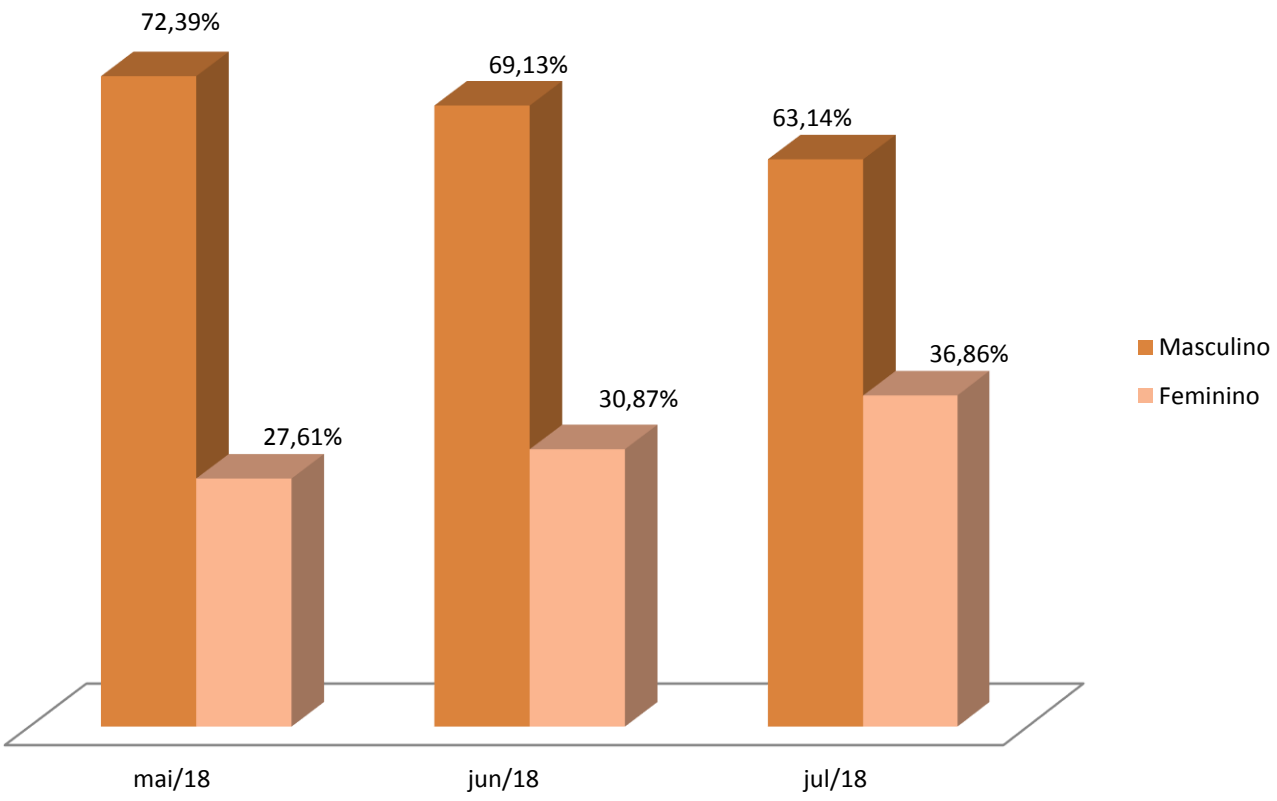
Horário	% Devolução
6h-8h	12,25%
8h-10h	10,75%
10h-12h	14,95%
12h-14h	14,76%
14h-16h	15,46%
16h-18h	21,04%
18h-20h	7,65%
20h-22h	3,15%

1º	1 - Memorial JK	1,89%
2º	2 - Praça Buriti	1,46%
3º	3 - Centro de Convenções	1,23%

Retirada por dias da semana



GÊNERO DOS USUÁRIOS



TOP 10 - TRAJETOS COM MAIORES UTILIZAÇÕES



Referência 3 últimos meses

jun/18			
	%	Origem	Destino
1º	3,03%	15 - Brasil 21	15 - Brasil 21
2º	1,54%	41 - Instituto de Artes	45 - Centro Olímpico
3º	1,24%	45 - Centro Olímpico	44 - ICC Sul
4º	1,21%	44 - ICC Sul	45 - Centro Olímpico
5º	1,12%	45 - Centro Olímpico	41 - Instituto de Artes
6º	0,89%	39 - CLN 406	39 - CLN 406
7º	0,89%	41 - Instituto de Artes	46 - EQN 408/409
8º	0,86%	39 - CLN 406	41 - Instituto de Artes
9º	0,75%	46 - EQN 408/409	41 - Instituto de Artes
10º	0,75%	10 - Ministério dos Transportes	6 - Rodoviária

jul/18			
	%	Origem	Destino
1º	4,73%	15 - Brasil 21	15 - Brasil 21
2º	1,75%	25 - Deck Sul	25 - Deck Sul
3º	1,10%	41 - Instituto de Artes	45 - Centro Olímpico
4º	0,85%	47 - EQN 410/411	47 - EQN 410/411
5º	0,79%	45 - Centro Olímpico	41 - Instituto de Artes
6º	0,75%	26 - Ministério da Saude	11 - Rodoviária 2
7º	0,74%	45 - Centro Olímpico	44 - ICC Sul
8º	0,74%	10 - Ministério dos Transportes	6 - Rodoviária
9º	0,72%	31 - EQS 204/205	31 - EQS 204/205
10º	0,69%	44 - ICC Sul	45 - Centro Olímpico

mai/18			
	%	Origem	Destino
1º	3,16%	15 - Brasil 21	15 - Brasil 21
2º	2,32%	41 - Instituto de Artes	45 - Centro Olímpico
3º	1,81%	45 - Centro Olímpico	44 - ICC Sul
4º	1,69%	44 - ICC Sul	45 - Centro Olímpico
5º	1,63%	45 - Centro Olímpico	41 - Instituto de Artes
6º	1,07%	39 - CLN 406	41 - Instituto de Artes
7º	0,97%	39 - CLN 406	39 - CLN 406
8º	0,83%	41 - Instituto de Artes	39 - CLN 406
9º	0,66%	26 - Ministério da Saude	11 - Rodoviária 2
10º	0,63%	27 - Ministério do Planejamento	6 - Rodoviária

- Trajetos que saíram da classificação.
- Trajetos que se mantiveram dentro dos 3 mais utilizados
- Trajetos que se mantiveram na mesma posição de utilização
- Novos trajetos

TOP 10 – RETIRADAS



Referência 3 últimos meses

RETIRADAS						
	mai/18		jun/18		jul/18	
	Estação	%	Estação	%	Estação	%
1º	Instituto de Artes	6,52%	Instituto de Artes	6,85%	Brasil 21	7,03%
2º	Centro Olímpico	5,57%	CLN 406	5,75%	Rodoviária	5,24%
3º	CLN 406	5,41%	Rodoviária	5,51%	Rodoviária 2	4,13%
4º	Rodoviária	5,12%	Brasil 21	5,12%	CLN 406	3,97%
5º	Brasil 21	4,96%	Centro Olímpico	4,47%	Instituto de Artes	3,94%
6º	Rodoviária 2	4,34%	EQN 408/409	4,39%	EQN 408/409	3,63%
7º	ICC Sul	4,09%	Rodoviária 2	4,25%	Rodoviária 3	3,60%
8º	Rodoviária 3	3,14%	EQN 410/411	4,04%	EQN 410/411	3,57%
9º	Ministério do Planejamento	2,70%	ICC Sul	3,64%	Centro Olímpico	2,91%
10º	Ministério da Saude	2,53%	Rodoviária 3	3,42%	Ministério da Saude	2,61%

- Trajetos que saíram da classificação.
- Trajetos que se mantiveram dentro dos 3 mais utilizados
- Trajetos que se mantiveram na mesma posição de utilização
- Novos trajetos

TOP 10 – DEVOLUÇÕES



Referência 3 últimos meses

DEVOLUÇÕES						
	mai/18		jun/18		jul/18	
	Estação	%	Estação	%	Estação	%
1º	Instituto de Artes	7,31%	Instituto de Artes	6,56%	Brasil 21	7,04%
2º	Centro Olímpico	6,63%	Rodoviária	5,76%	Rodoviária	6,45%
3º	Rodoviária	6,39%	CLN 406	5,01%	Rodoviária 2	5,21%
4º	CLN 406	5,59%	Centro Olímpico	4,54%	Instituto de Artes	4,21%
5º	Rodoviária 2	5,25%	Brasil 21	4,51%	CLN 406	4,12%
6º	Brasil 21	5,20%	Rodoviária 2	4,12%	EQN 408/409	3,82%
7º	ICC Sul	5,06%	EQN 408/409	4,02%	EQN 410/411	3,75%
8º	Rodoviária 3	3,55%	ICC Sul	4,01%	Rodoviária 3	3,62%
9º	PAT	3,06%	EQN 410/411	3,80%	Centro Olímpico	3,24%
10º	Ministério do Planejamento	2,82%	Rodoviária 3	3,23%	Ministério da Saude	2,52%

- Trajetos que saíram da classificação.
- Trajetos que se mantiveram dentro dos 3 mais utilizados
- Trajetos que se mantiveram na mesma posição de utilização
- Novos trajetos

Nada se compara ao simples prazer de pedalar.

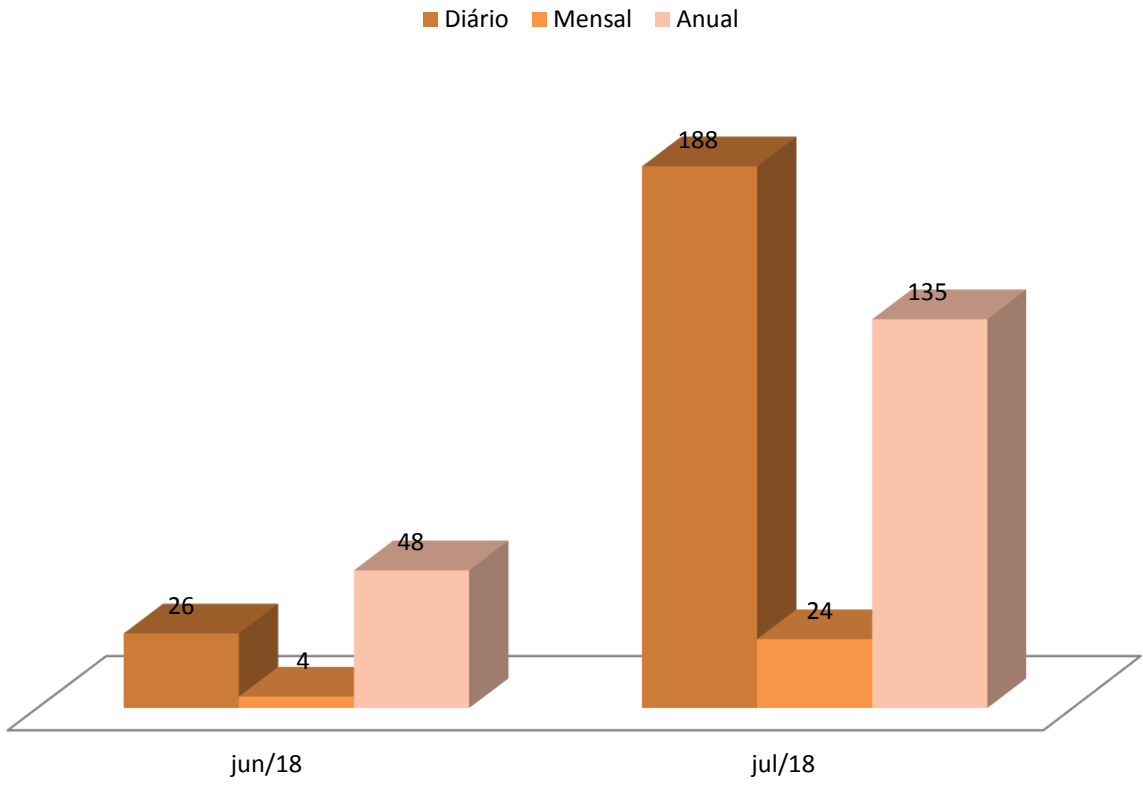



Serttel

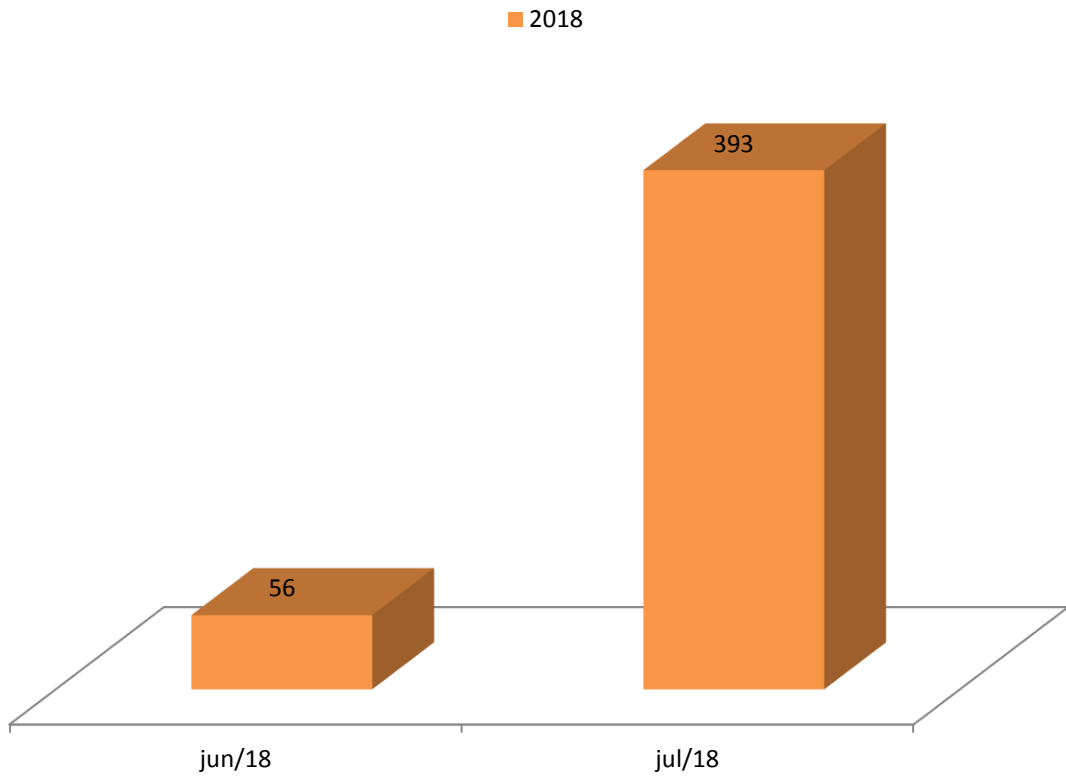


RELATÓRIO DE UTILIZAÇÃO JULHO/2018

ATIVAÇÃO DE PASSES – COMPARATIVO MENSAL



VIAGENS – COMPARATIVO MENSAL



VIAGENS - CARACTERÍSTICAS

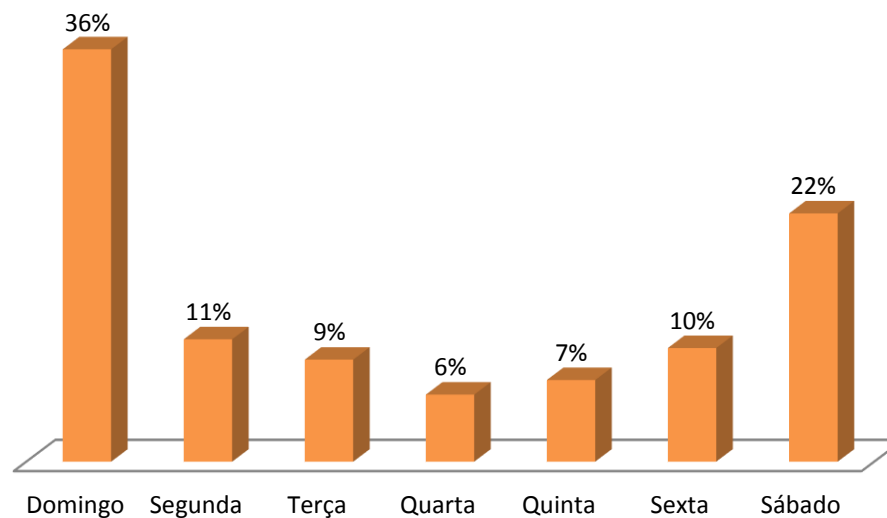


Mês de julho/18

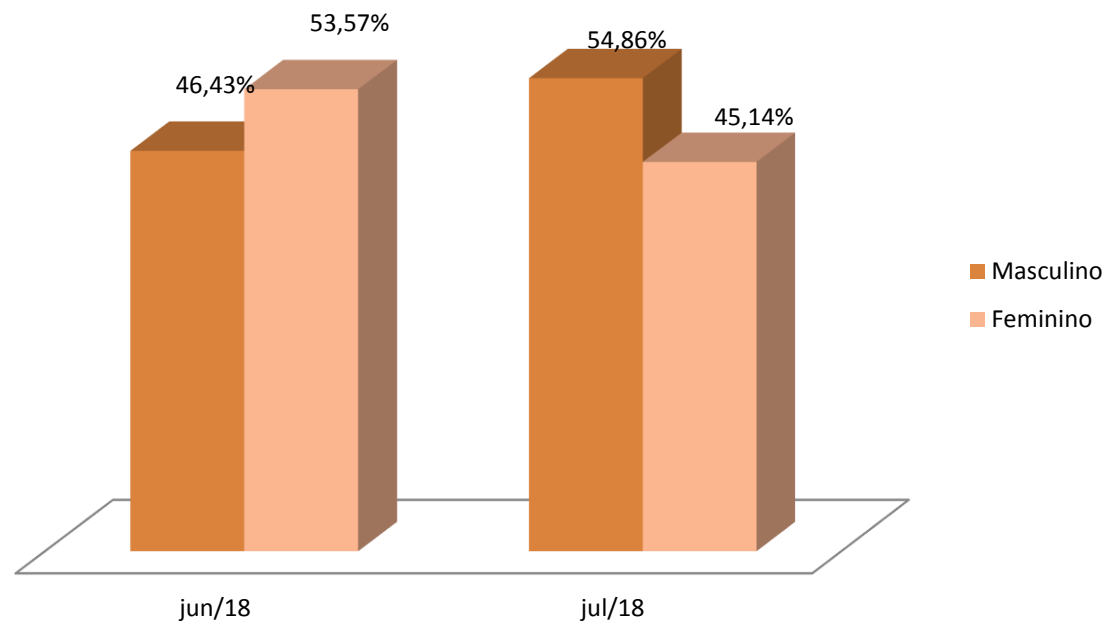
Horário de Retirada

Horário	% Retirada
6h-8h	0,24%
8h-10h	15,57%
10h-12h	14,62%
12h-14h	7,55%
14h-16h	29,25%
16h-18h	25,24%
18h-20h	6,84%
20h-22h	0,71%

Retirada por dias da semana



GÊNERO DOS USUÁRIOS



Nada se compara ao simples prazer de pedalar.




Serttel