



TECNOLOGIA A SERVIÇO DA
MOBILIDADE URBANA



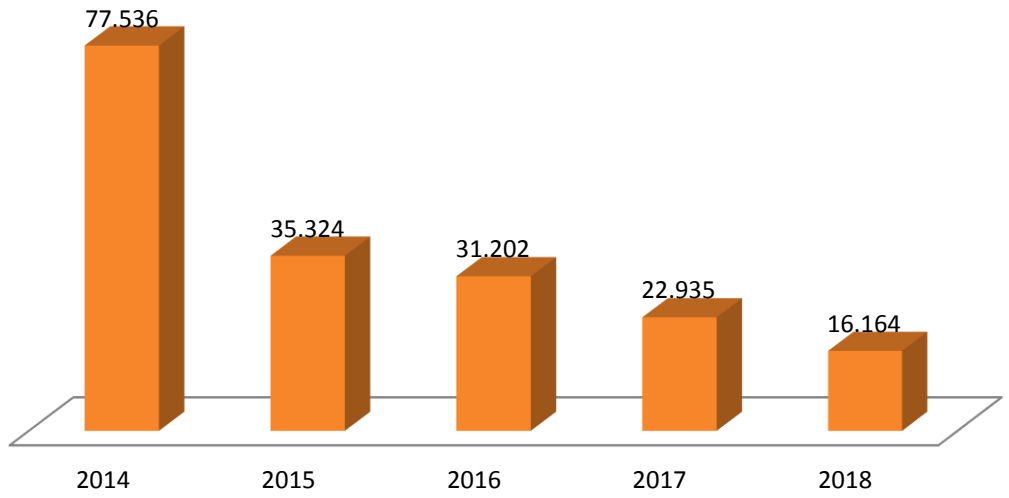


RELATÓRIO DE UTILIZAÇÃO JUNHO/2018

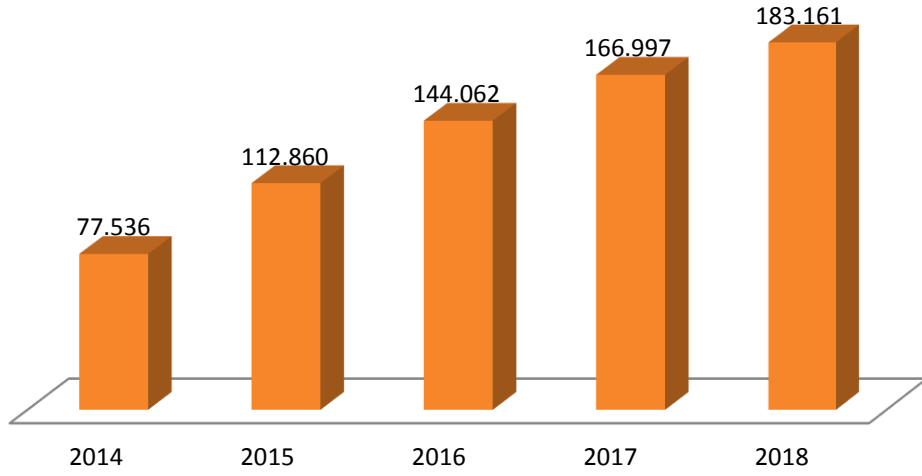
CADASTROS – COMPARATIVO ANUAL



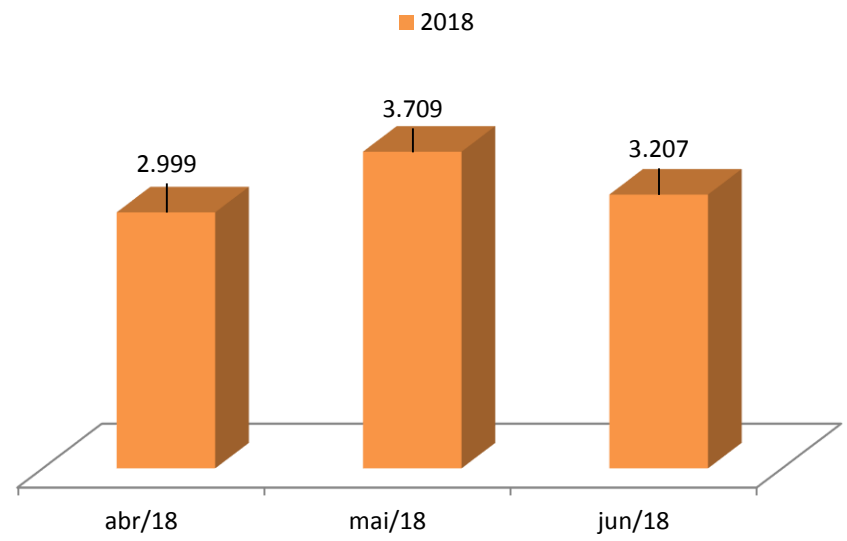
Comparativo Anual



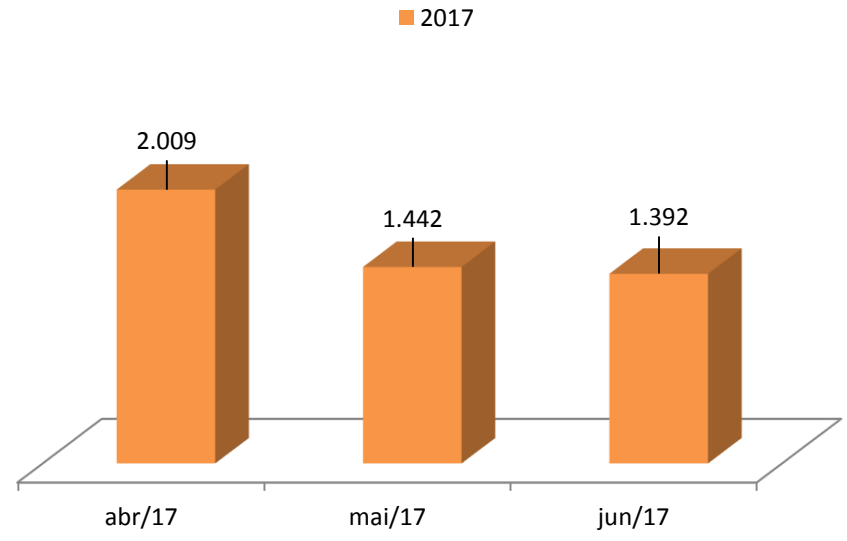
Crescimento Consolidado



CADASTROS – COMPARATIVO MENSAL



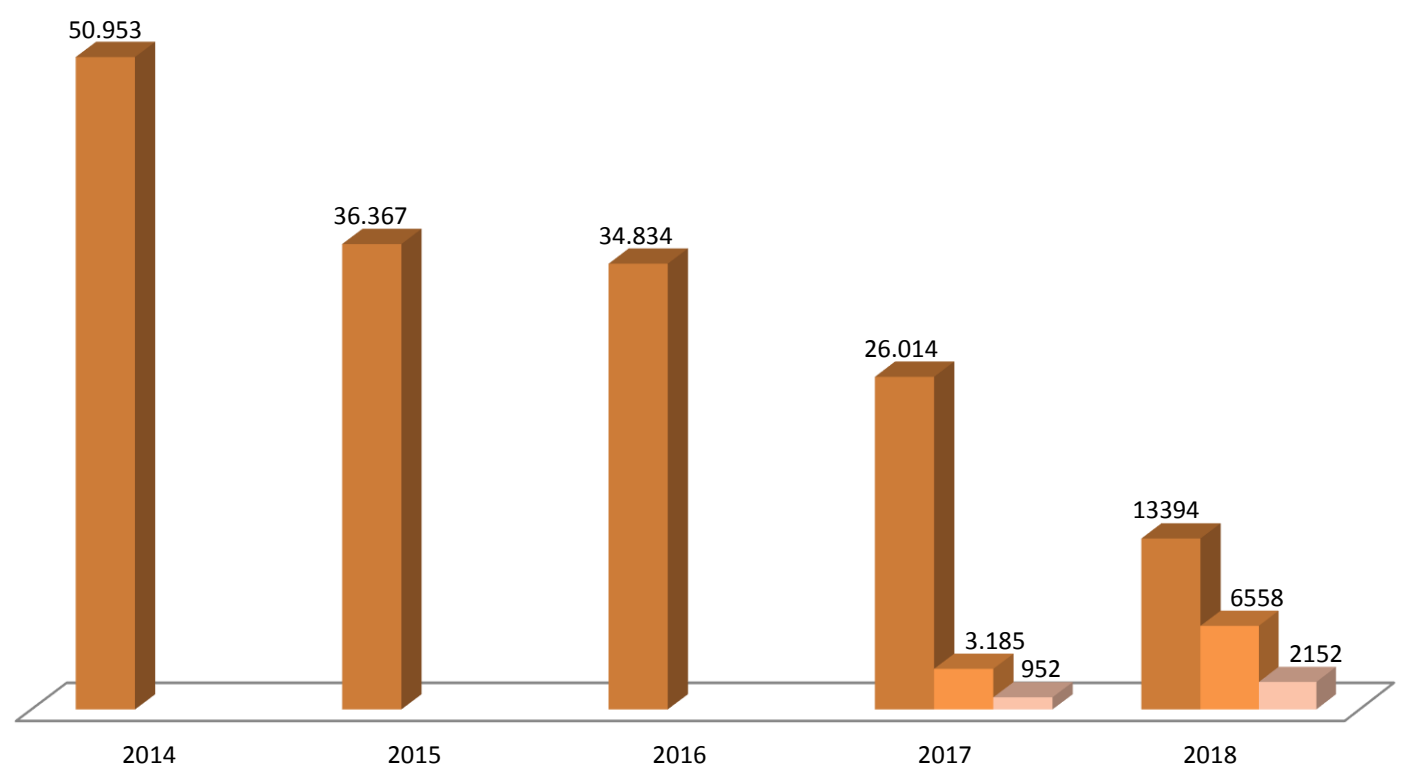
Comparativo mesmo período do ano anterior



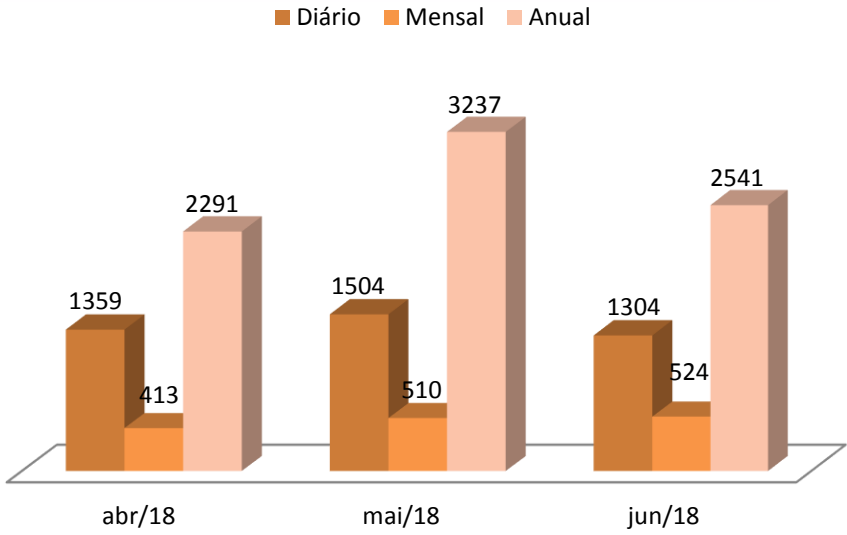
ATIVAÇÃO DE PASSES - COMPARATIVO ANUAL



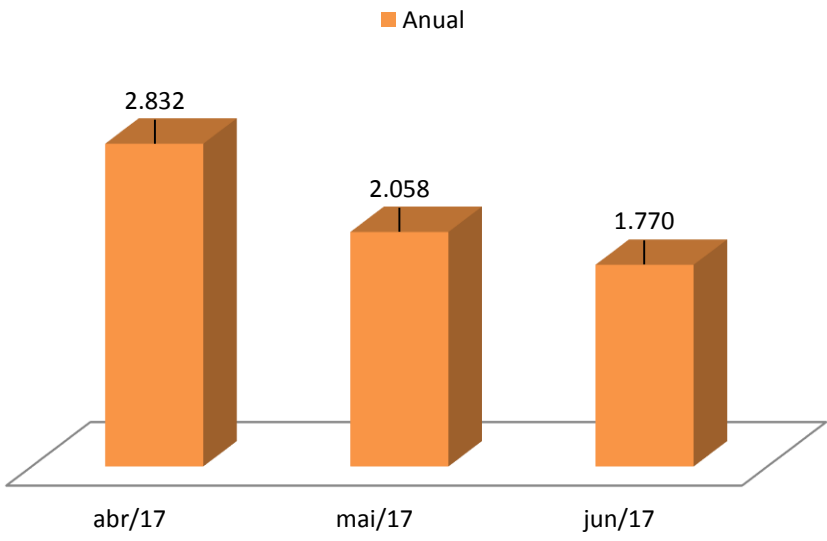
■ Anual ■ Diário ■ Mensal



ATIVAÇÃO DE PASSES – COMPARATIVO MENSAL



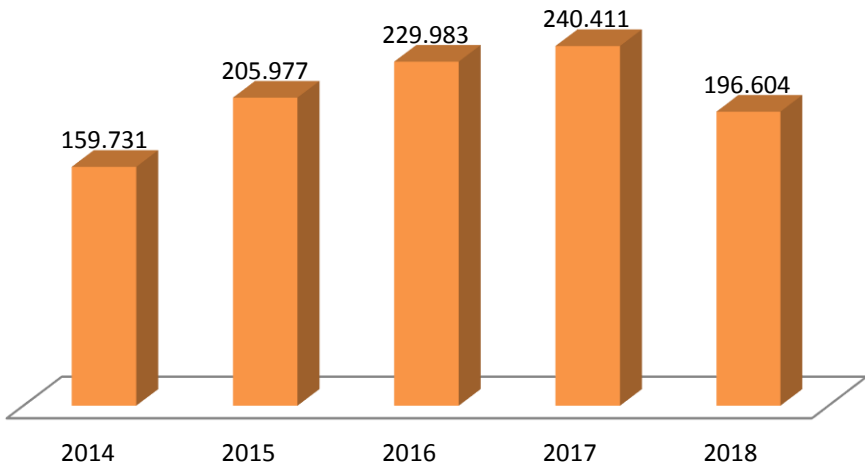
Comparativo mesmo período do ano anterior



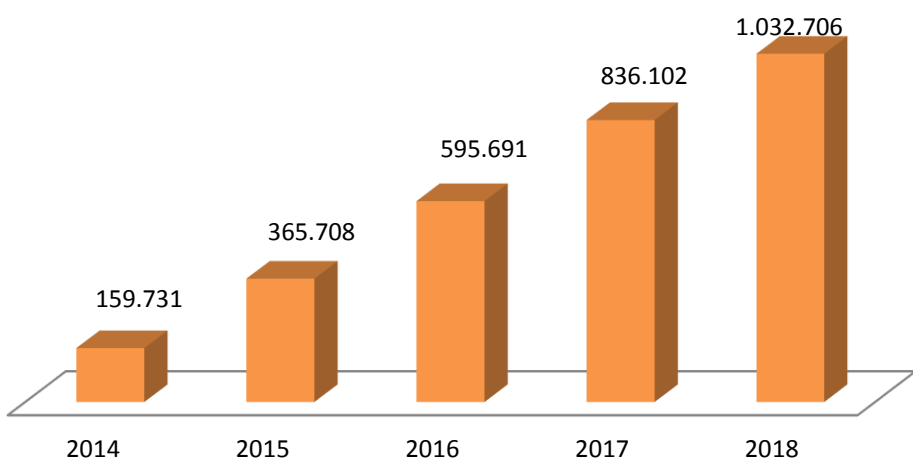
VIAGENS – COMPARATIVO ANUAL



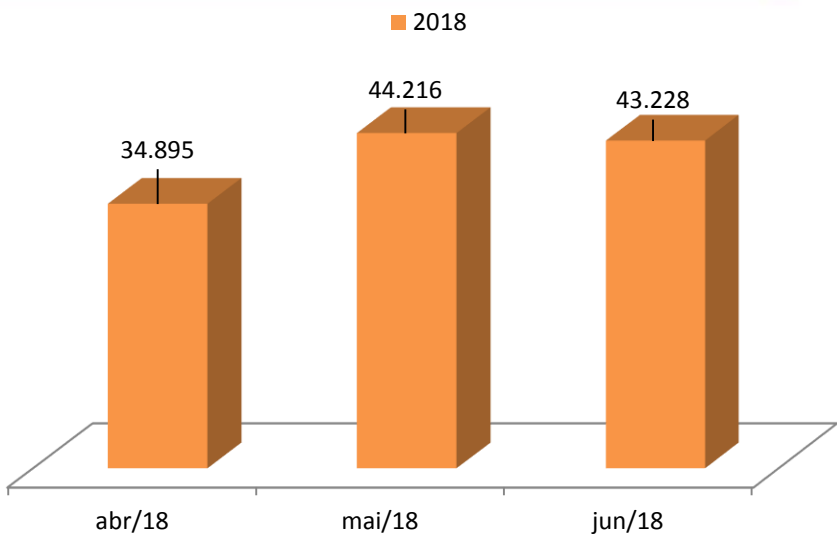
Comparativo Anual



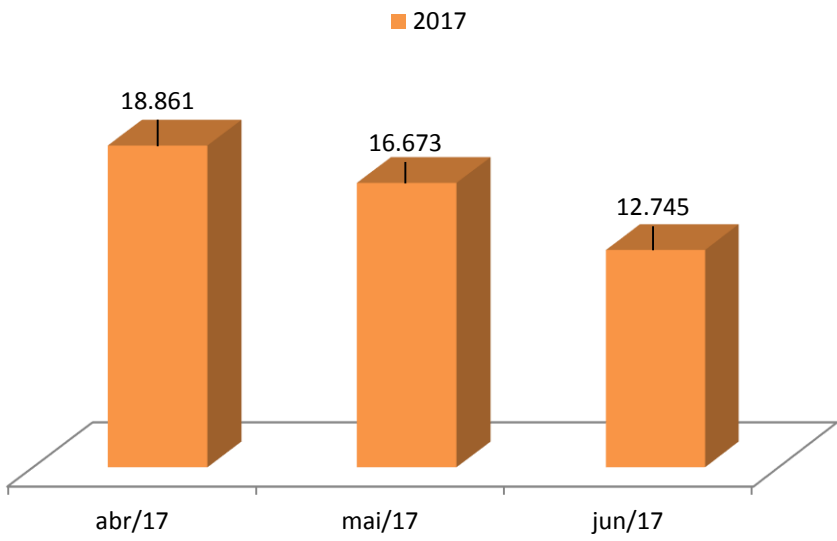
Crescimento Consolidado



VIAGENS – COMPARATIVO MENSAL



Comparativo mesmo período do ano anterior



VIAGENS - CARACTERÍSTICAS



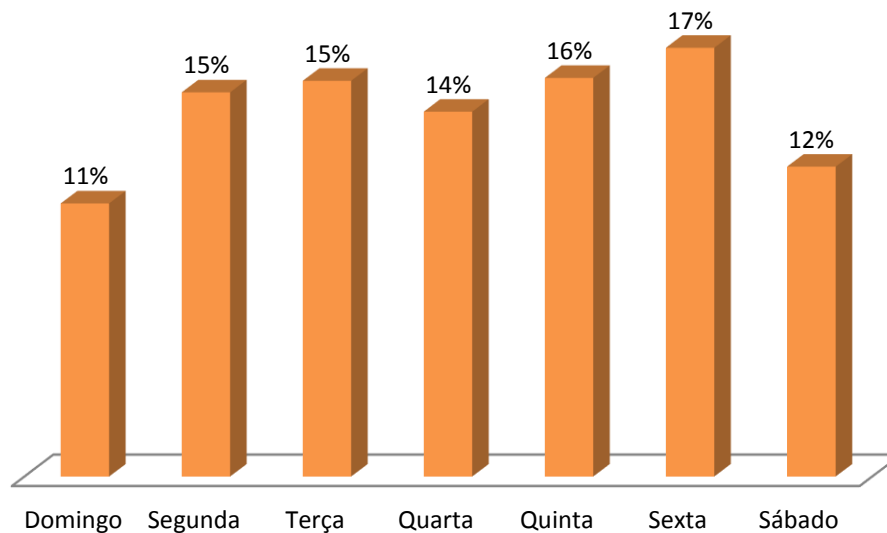
Mês de junho/18

Horário de Retirada

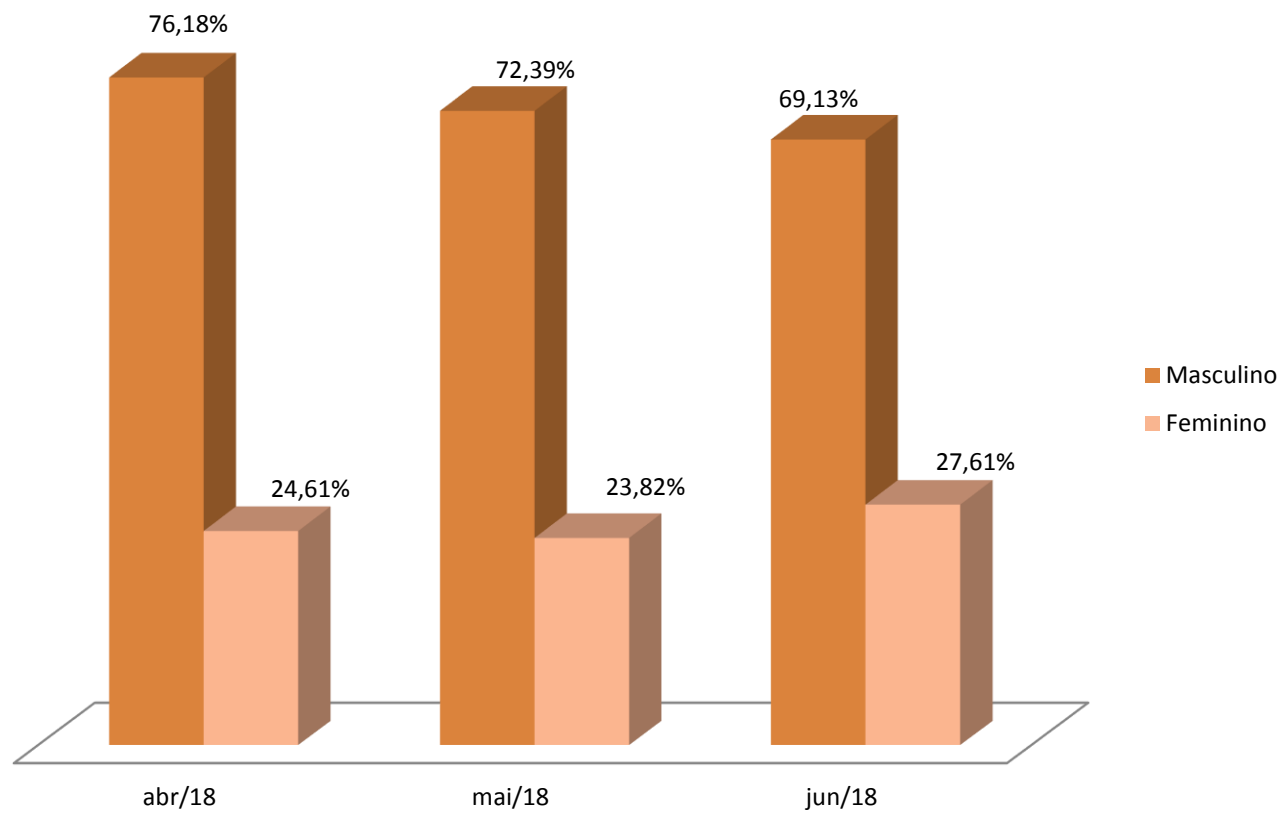
Horário	% Devolução
6h-8h	14,04%
8h-10h	9,46%
10h-12h	15,54%
12h-14h	14,83%
14h-16h	13,51%
16h-18h	20,75%
18h-20h	8,19%
20h-22h	3,69%

1º	41 - Instituto de Artes	7,03%
2º	15 - Brasil 21	5,82%
3º	6 - Rodoviária	5,68%

Retirada por dias da semana



GÊNERO DOS USUÁRIOS



TOP 10 - TRAJETOS COM MAIORES UTILIZAÇÕES



Referência 3 últimos meses

mai/18			
	%	Origem	Destino
1º	3,16%	15 - Brasil 21	15 - Brasil 21
2º	2,32%	41 - Instituto de Artes	45 - Centro Olímpico
3º	1,81%	45 - Centro Olímpico	44 - ICC Sul
4º	1,69%	44 - ICC Sul	45 - Centro Olímpico
5º	1,63%	45 - Centro Olímpico	41 - Instituto de Artes
6º	1,07%	39 - CLN 406	41 - Instituto de Artes
7º	0,97%	39 - CLN 406	39 - CLN 406
8º	0,83%	41 - Instituto de Artes	39 - CLN 406
9º	0,66%	26 - Ministério da Saude	11 - Rodoviária 2
10º	0,63%	27 - Ministério do Planejamento	6 - Rodoviária

jun/18			
	%	Origem	Destino
1º	3,03%	15 - Brasil 21	15 - Brasil 21
2º	1,54%	41 - Instituto de Artes	45 - Centro Olímpico
3º	1,24%	45 - Centro Olímpico	44 - ICC Sul
4º	1,21%	44 - ICC Sul	45 - Centro Olímpico
5º	1,12%	45 - Centro Olímpico	41 - Instituto de Artes
6º	0,89%	39 - CLN 406	39 - CLN 406
7º	0,89%	41 - Instituto de Artes	46 - EQN 408/409
8º	0,86%	39 - CLN 406	41 - Instituto de Artes
9º	0,75%	46 - EQN 408/409	41 - Instituto de Artes
10º	0,75%	10 - Ministério dos Transportes	6 - Rodoviária

abr/18			
	%	Origem	Destino
1º	3,03%	15 - Brasil 21	15 - Brasil 21
2º	1,80%	41 - Instituto de Artes	45 - Centro Olímpico
3º	1,59%	44 - ICC Sul	45 - Centro Olímpico
4º	1,49%	45 - Centro Olímpico	44 - ICC Sul
5º	1,29%	45 - Centro Olímpico	41 - Instituto de Artes
6º	1,17%	39 - CLN 406	41 - Instituto de Artes
7º	0,90%	41 - Instituto de Artes	39 - CLN 406
8º	0,83%	39 - CLN 406	39 - CLN 406
9º	0,74%	41 - Instituto de Artes	41 - Instituto de Artes
10º	0,71%	26 - Ministério da Saude	11 - Rodoviária 2

- Trajetos que saíram da classificação.
- Trajetos que se mantiveram dentro dos 3 mais utilizados
- Trajetos que se mantiveram na mesma posição de utilização
- Novos trajetos

TOP 10 – RETIRADAS



Referência 3 últimos meses

RETIRADAS						
	abr/18		mai/18		jun/18	
	Estação	%	Estação	%	Estação	%
1º	Instituto de Artes	6,29%	Instituto de Artes	6,52%	Instituto de Artes	6,85%
2º	Rodoviária	5,95%	Centro Olímpico	5,57%	CLN 406	5,75%
3º	CLN 406	5,22%	CLN 406	5,41%	Rodoviária	5,51%
4º	Brasil 21	5,00%	Rodoviária	5,12%	Brasil 21	5,12%
5º	Rodoviária 2	4,78%	Brasil 21	4,96%	Centro Olímpico	4,47%
6º	Centro Olímpico	4,68%	Rodoviária 2	4,34%	EQN 408/409	4,39%
7º	ICC Sul	4,40%	ICC Sul	4,09%	Rodoviária 2	4,25%
8º	Rodoviária 3	3,46%	Rodoviária 3	3,14%	EQN 410/411	4,04%
9º	Ministério da Saude	2,82%	Ministério do Planejamento	2,70%	ICC Sul	3,64%
10º	W2/EQN305/306	2,80%	Ministério da Saude	2,53%	Rodoviária 3	3,42%

- Trajetos que saíram da classificação.
- Trajetos que se mantiveram dentro dos 3 mais utilizados
- Trajetos que se mantiveram na mesma posição de utilização
- Novos trajetos

TOP 10 – DEVOLUÇÕES



Referência 3 últimos meses

DEVOLUÇÕES						
	abr/18		mai/18		jun/18	
	Estação	%	Estação	%	Estação	%
1º	Rodoviária	7,19%	Instituto de Artes	7,31%	Instituto de Artes	6,56%
2º	Instituto de Artes	6,72%	Centro Olímpico	6,63%	Rodoviária	5,76%
3º	Centro Olímpico	5,68%	Rodoviária	6,39%	CLN 406	5,01%
4º	Rodoviária 2	5,58%	CLN 406	5,59%	Centro Olímpico	4,54%
5º	CLN 406	5,25%	Rodoviária 2	5,25%	Brasil 21	4,51%
6º	ICC Sul	5,02%	Brasil 21	5,20%	Rodoviária 2	4,12%
7º	Brasil 21	4,93%	ICC Sul	5,06%	EQN 408/409	4,02%
8º	Rodoviária 3	3,78%	Rodoviária 3	3,55%	ICC Sul	4,01%
9º	PAT	3,01%	PAT	3,06%	EQN 410/411	3,80%
10º	Ministério da Saude	2,57%	Ministério do Planejamento	2,82%	Rodoviária 3	3,23%

- Trajetos que saíram da classificação.
- Trajetos que se mantiveram dentro dos 3 mais utilizados
- Trajetos que se mantiveram na mesma posição de utilização
- Novos trajetos

Nada se compara ao simples prazer de pedalar.




Serttel

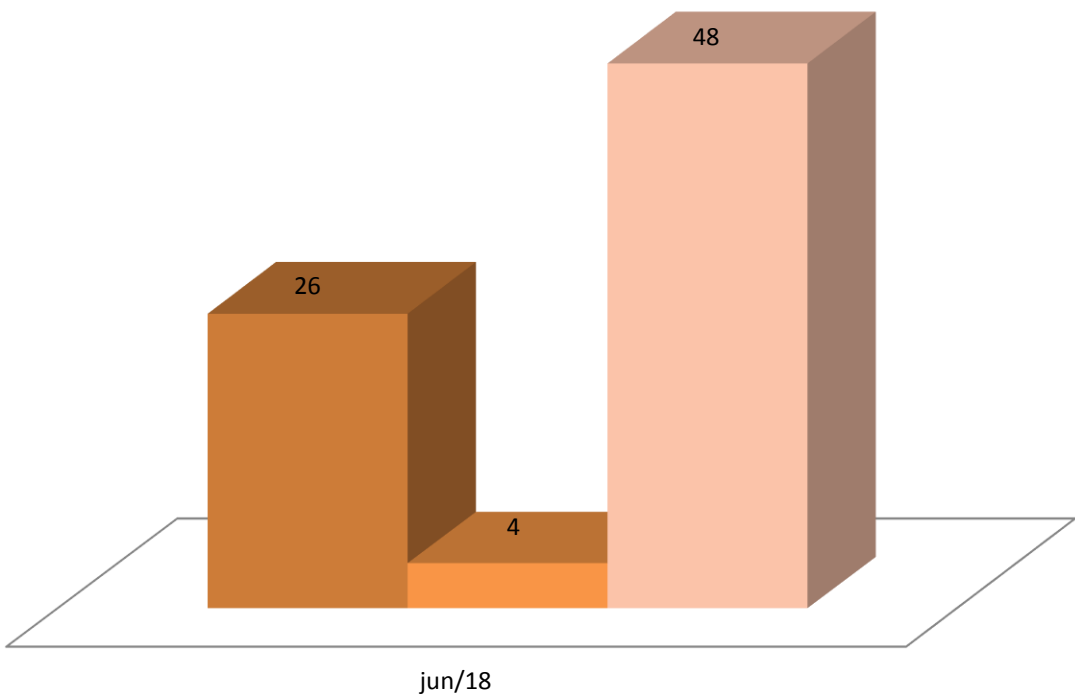


RELATÓRIO DE UTILIZAÇÃO JUNHO/2018

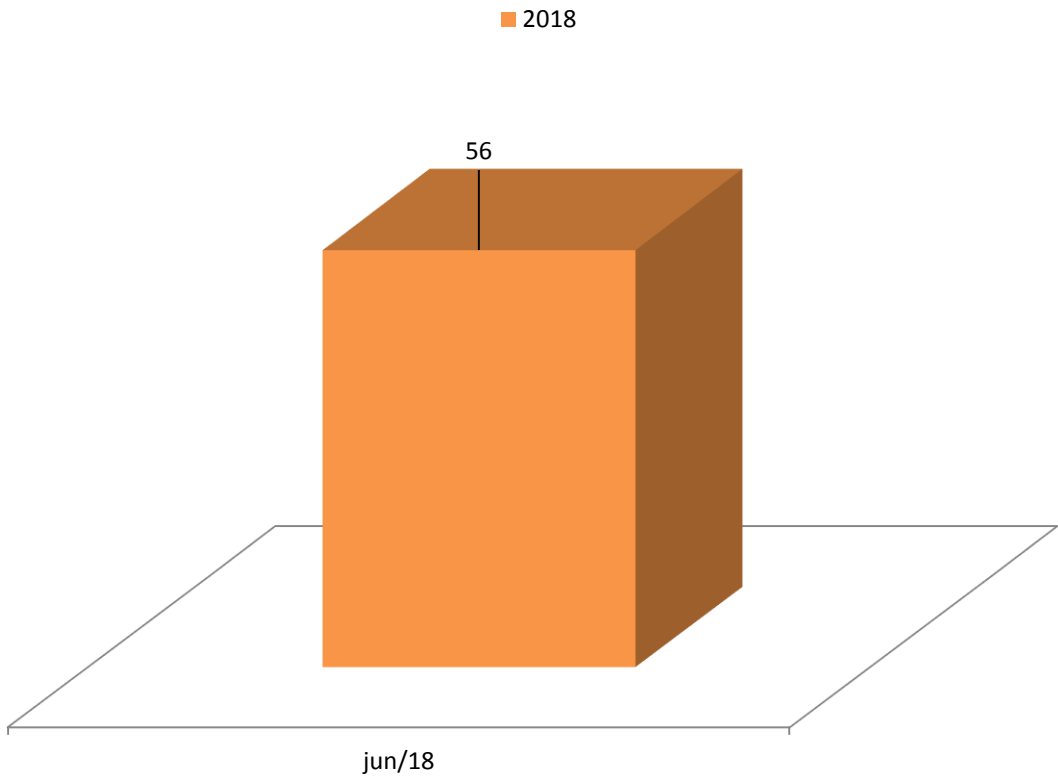
ATIVAÇÃO DE PASSES – COMPARATIVO MENSAL



■ Diário ■ Mensal ■ Anual



VIAGENS – COMPARATIVO MENSAL



VIAGENS - CARACTERÍSTICAS

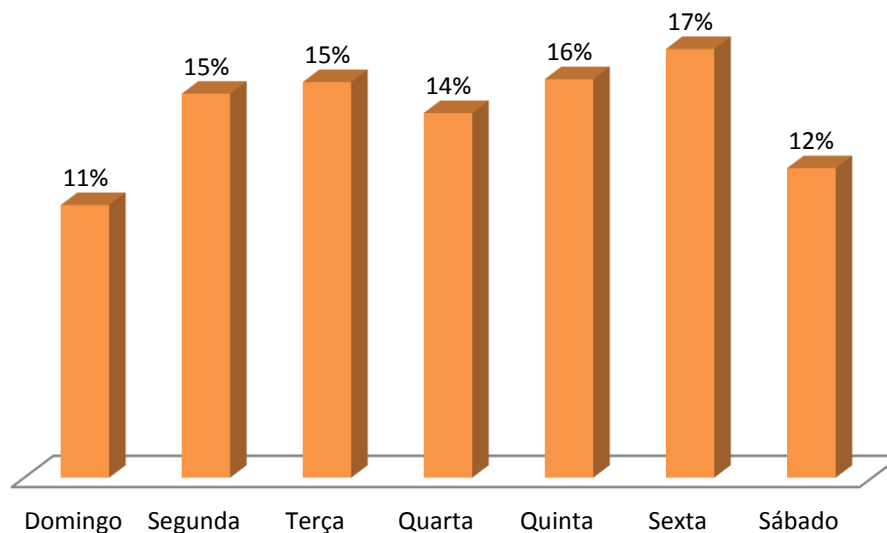


Mês de junho/18

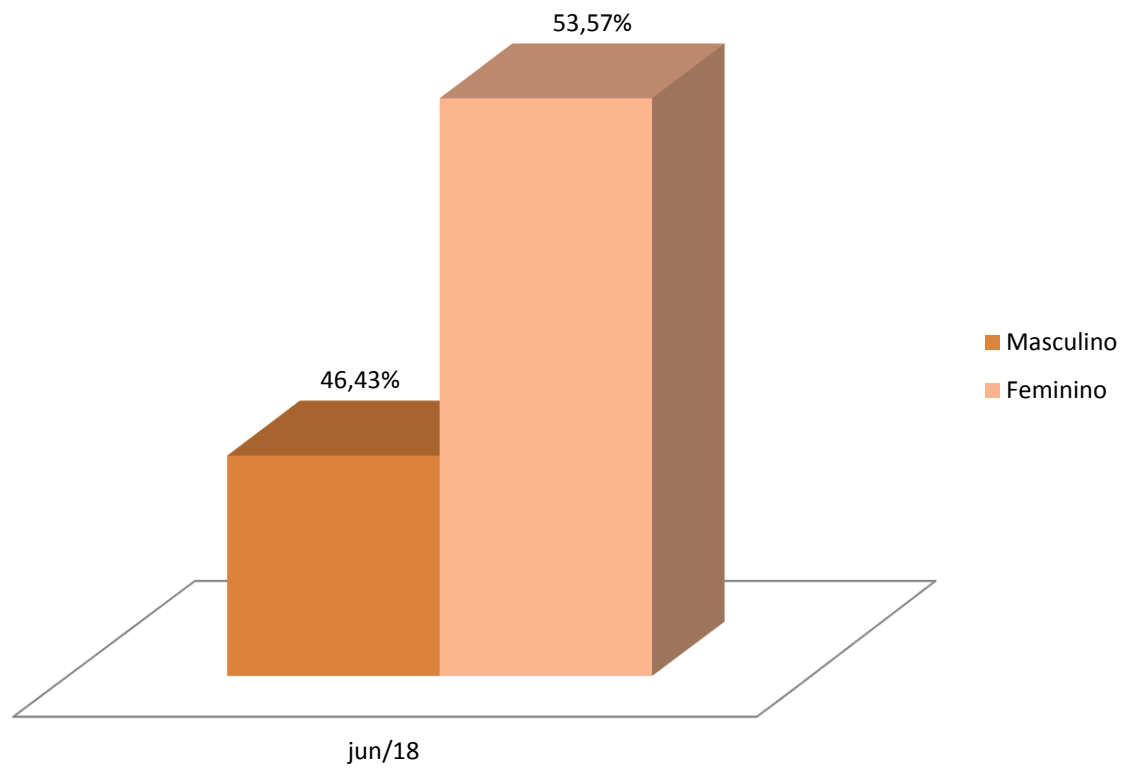
Horário de Retirada

Horário	% Retirada
6h-8h	1,59%
8h-10h	7,94%
10h-12h	12,70%
12h-14h	22,22%
14h-16h	38,10%
16h-18h	14,29%
18h-20h	1,59%
20h-22h	1,59%

Retirada por dias da semana



GÊNERO DOS USUÁRIOS



Nada se compara ao simples prazer de pedalar.




Serttel