




PLATAFORMA: 1.287,54 m²
 CONSTRUÇÃO: 1.923,51m²
 TERRENO: 8.334,21 m²

 ÁREA DE CIRCULAÇÃO = 1.138,08m²
 ÁREAS COMERCIALIZÁVEIS = 73,96m²
 ÁREA OPERACIONAL = 513,30m²

TERMINAL DE ÔNIBUS URBANO RECANTO DAS EMAS I