




PLATAFORMA: 1.287,54 m<sup>2</sup>  
 CONSTRUÇÃO: 1.923,51 m<sup>2</sup>  
 TERRENO: 8.119,39 m<sup>2</sup>

 ÁREA DE CIRCULAÇÃO = 1138,09m<sup>2</sup>  
 ÁREAS COMERCIALIZÁVEIS = 85,24m<sup>2</sup>  
 ÁREA OPERACIONAL = 513,30m<sup>2</sup>

TERMINAL DE ÔNIBUS URBANO DE RIACHO FUNDO II